

Vaparin vapaaehtoiskeikkojen raportointi

MDO – ohjelma

mdo.fi

JYVÄSKYLÄ

A blue abstract graphic element consisting of several overlapping, curved, concentric bands of varying shades of blue, located in the bottom right corner of the slide.

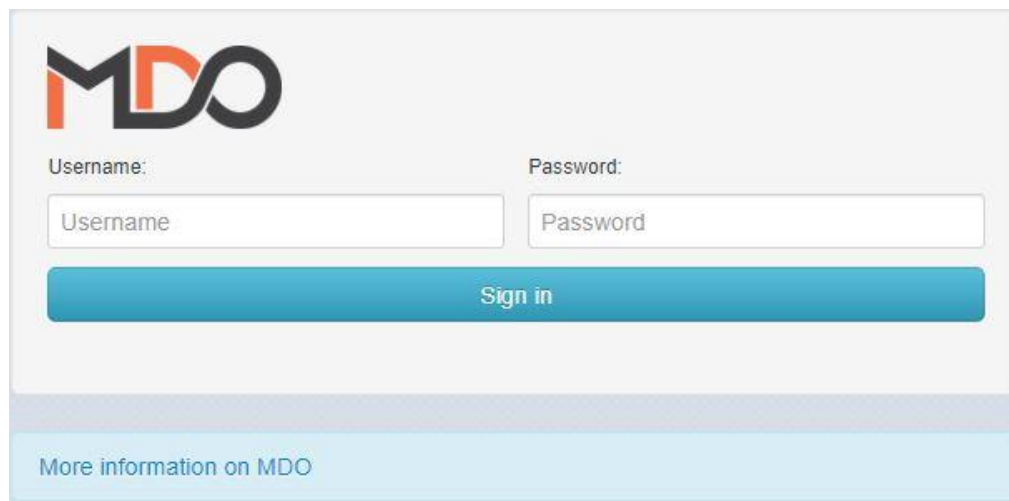
Jyväskylän kaupungin vapaaehtoistoiminnan palveluiden – Vaparin vapaaehtoiset raportoivat vapaaehtoistoiminnasta

- Raportoinnin ansiosta saamme
 - Tietoa vapaaehtoistehtävänne sujumisesta
 - Tilastoja
 - Tietoa vapaaehtoistoiminnan merkittävydestä, vaikuttavuudesta ja laajuudesta



Sisään kirjautuminen

- Suositellaan käytettäväksi Chrome tai Firefox –selaimella
- Kirjaudu sisään MDO:ssa, <https://mdo.fi/#login>
- Pääset kirjautumaan sisään, kun olet saanut osoitteesta noreply@secapp.fi käyttäjätunnuksen ja salasanan

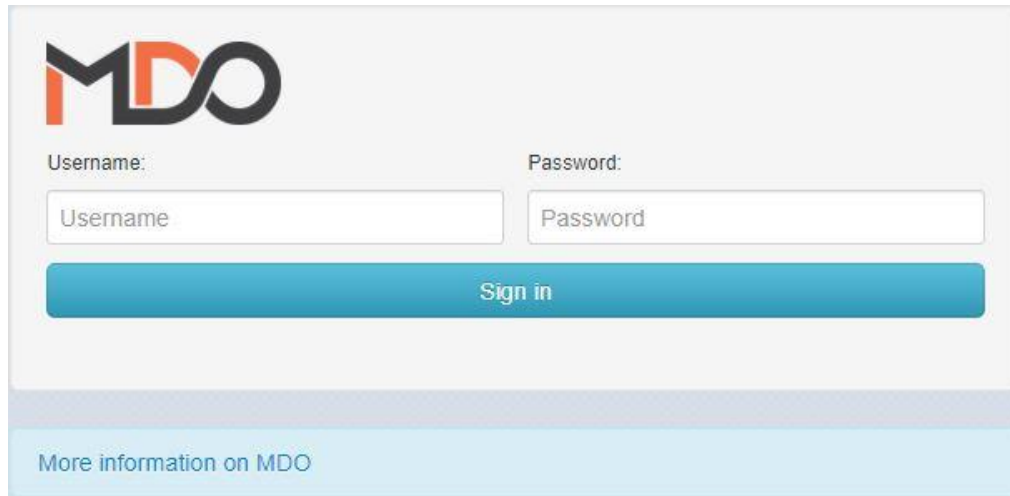


The screenshot shows the MDO login interface. At the top left is the MDO logo. Below it are two input fields: 'Username' and 'Password'. A blue 'Sign in' button is positioned below the fields. At the bottom of the form area, there is a link that says 'More information on MDO'.



Sisään kirjautuminen

- Username = Käyttäjätunnus
- Password = Salasana

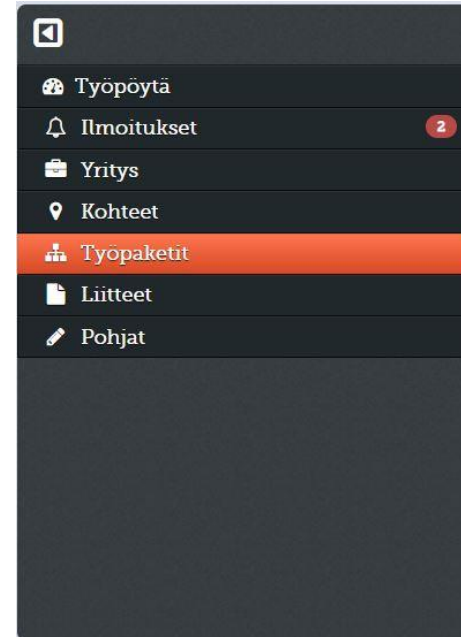


The image shows a login form for MDO. At the top left is the MDO logo, consisting of the letters 'MDO' in a stylized font with orange and grey colors. Below the logo are two input fields: 'Username:' and 'Password:'. The 'Username:' field contains the placeholder text 'Username' and the 'Password:' field contains the placeholder text 'Password'. Below these fields is a blue button labeled 'Sign in'. At the bottom of the form, there is a light blue link that says 'More information on MDO'.



Keikan raportointi

- Valitse vasemmalta ”Työpaketit”



- Valitse painamalla harmaalla pohjalla olevaa työpaketti-palkkia, jossa lukee vapaaehtoistoiminnan paikka ja nimesi

Kaikki	Nimi	Kohde	Työntekijä	Aikaraja	Tila
<input type="checkbox"/>	Palveluasuminen	Huhtasaun palvelutalo (testi 7.5.)	Testi Äija	Invalid date	Ei aloitettu







Keikan raportointi

- Valitse kyseessä oleva käyntikerta (käyntikerta 1 tai käyntikerta 2 tai jne)
- (Perustietoihin palataan diasarjan lopuksi)

Perustiedot
Käyntikerta 1
Käyntikerta 2
Käyntikerta 3
Käyntikerta 4
Käyntikerta 5
Käyntikerta 6
Käyntikerta 7
Käyntikerta 8
Käyntikerta 9
Käyntikerta 10
Käyntikerta 11
Käyntikerta 12
Käyntikerta 13
Käyntikerta 14
Käyntikerta 15



Keikan jälkeinen raportointi

- Paina aina ensin kynän  kuvaa, sitten täytä tiedot
- Paina tallennusikonia  kun olet täyttänyt tiedot
- Päivämäärä  ja kellonaika  : Päivämäärää ja kellonaika jolloin olet tehnyt vapaaehtoistehtäväsi
- Asiakkaiden lukumäärä: Voi olla yksi tai useampi

Asiakkaiden lukumäärä:

Viimeksi muokattu: 07.05.2019 14:16:04 Muokkaaja: Vanhuspalvelut



- Kesto puolen tunnin tarkkuudella

Kesto: Kaukanko aikaa vapaaehtoinen käytti ... (Näytä kaikki)



Viimeksi muokattu: 07.05.2019 14:16:04 Muokkaaja: Vanhuspalvelut

- Mitä tehtiin: Valitse alavetolaatikosta mikä parhaiten kuvaa tehtävääsi

Mitä tehtiin: Tehtävät



Viimeksi muokattu: 07.05.2019 14:16:04 Muokkaaja: Vanhuspalvelut



- ...ja näin olet raportoinut tehtävästä onnistuneesti!



- Ensimmäisellä kerralla voit täyttää perustiedot. Ne saat näkyviin kun painat vasemmalla olevaa ”perustiedot” – kohtaa.



Tehtävät:


Meneillään 65 Odottaa hyväksyntää 0 Hyväksytty 0


Perustiedot
Käyntikerta 1
Käyntikerta 2
Käyntikerta 3
Käyntikerta 4
Käyntikerta 5
Käyntikerta 6
Käyntikerta 7
Käyntikerta 8
Käyntikerta 9
Käyntikerta 10
Käyntikerta 11
Käyntikerta 12
Käyntikerta 13
Käyntikerta 14
Käyntikerta 15


Perustiedot


Toiminnan aloittamispäivä

Aloituspäivämäärä:  
Viimeksi muokattu: 01.07.2019 12:04:06 Muokkaaja: Vanhuspalvelut

Vapaaehtoisen tehtävä: 
Viimeksi muokattu: 01.07.2019 12:04:06 Muokkaaja: Vanhuspalvelut

Yhteyshenkilö: 
Viimeksi muokattu: 01.07.2019 12:04:06 Muokkaaja: Vanhuspalvelut

Yhteyshenkilön puhelinnumero: 
Viimeksi muokattu: 01.07.2019 12:04:06 Muokkaaja: Vanhuspalvelut

Yhteyshenkilön sähköposti: 
Viimeksi muokattu: 01.07.2019 12:04:06 Muokkaaja: Vanhuspalvelut



Perustiedot

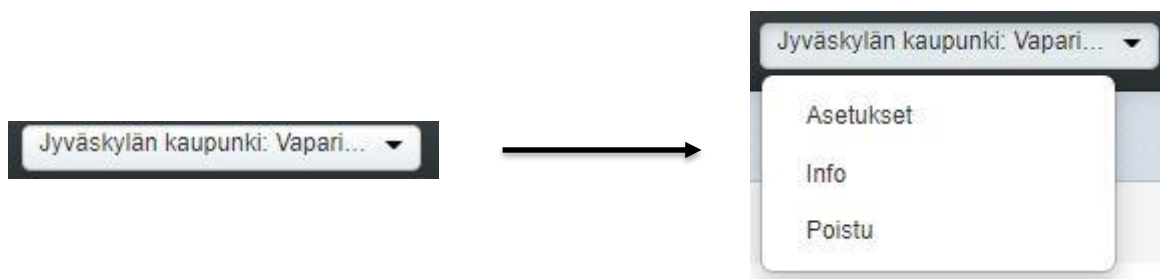
- Voit täyttää ne kohdat jotka sinulla on tiedossa
- Tietojen täyttäminen toimii samalla tavalla kuin Käyntikertojenkin kohdalla



- ...hienoa, nyt ovat perustiedotkin kohdallaan!



- Lopuksi: Kirjaudu ulos oikealta ylhäältä painamalla alavetolaatikkoa ja tämän jälkeen ”poistu”



- ...ja näin olet hoitanut kaiken onnistuneesti!

- Apua saat aina Vaparista!



Kiitos!

JYVÄSKYLÄ

