

THL:n avainindikaattorit Hyvinvointikompassi

Mielenterveys- ja päihdepalvelut
Suuret kaupungit 2011-2013/2014

www.sotkanet.fi

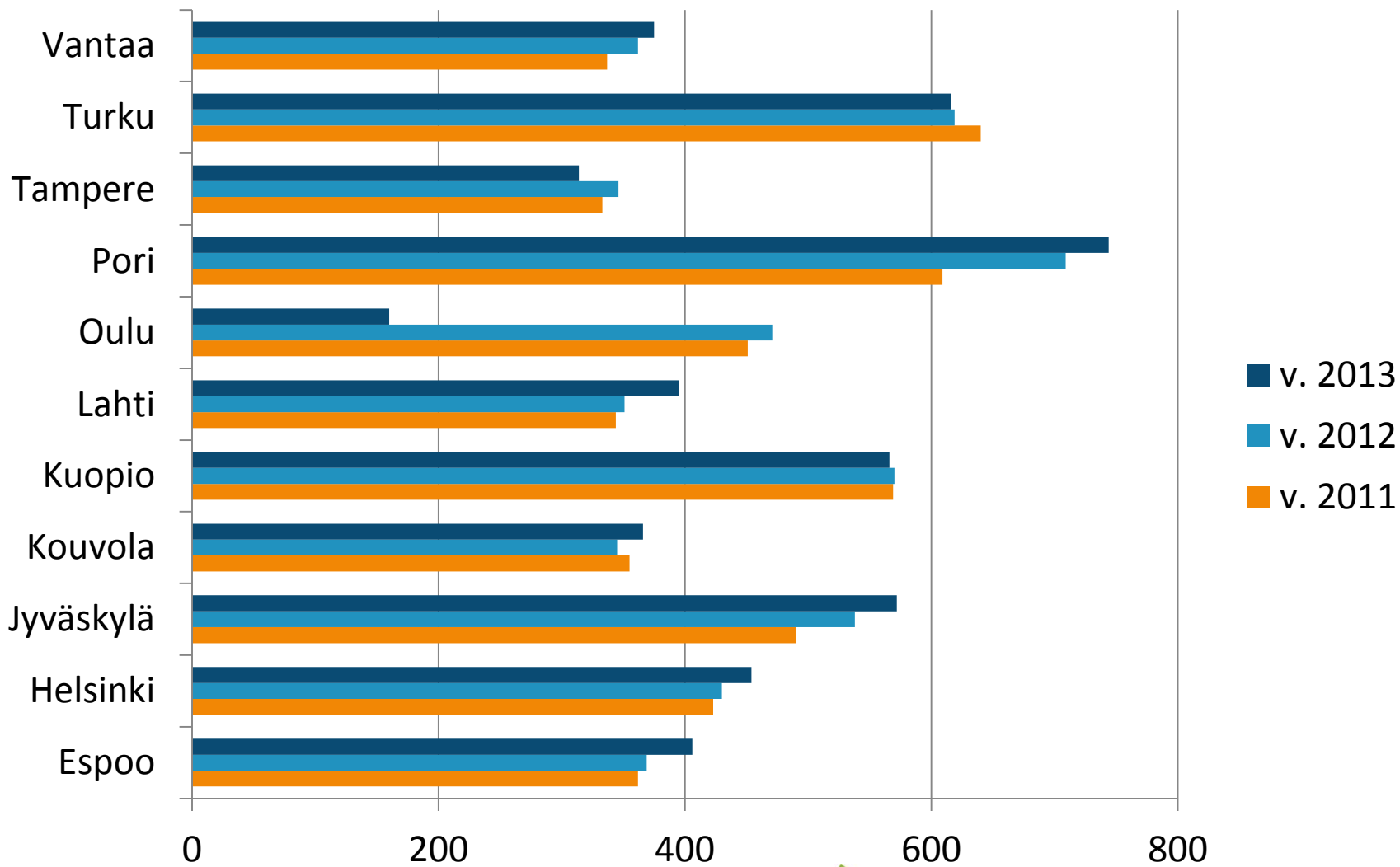
Hanketyöntekijä Päivi Koikkalainen
Keski-Suomen SOTE 2020 - hanke

Aikuisten mielenterveyden avohoitokäynnit / 1 000 18 vuotta täyttäneellä (Info 3075)

	v. 2011	v. 2012	v. 2013
Espoo	362	369	406
Helsinki	423	430	454
Jyväskylä	490	538	572
Kouvola	355	345	366
Kuopio	569	570	566
Lahti	344	351	395
Oulu	451	471	160
Pori	609	709	744
Tampere	333	346	314
Turku	640	619	616
Vantaa	337	362	375



Aikuisten mielenterveyden avohoitokäynnit / 1 000 18 vuotta täyttänyttä (Info 3075)



■ v. 2013
■ v. 2012
■ v. 2011

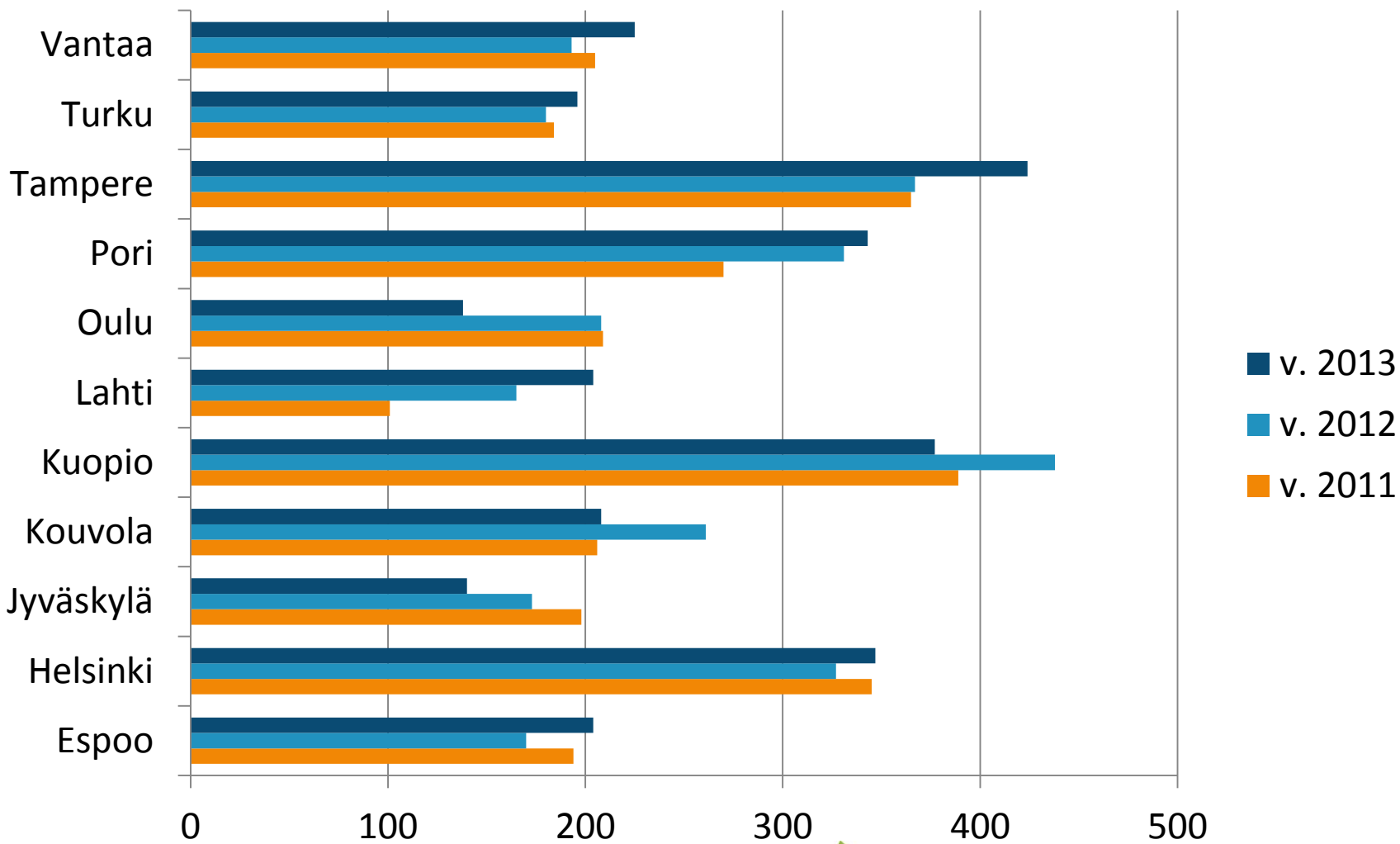


Erikoissairaanhoidon avohoitokäynnit, lastenpsykiatria / 1 000 0 - 12-vuotiasta (Info 2483)

	v. 2011	v. 2012	v. 2013
Espoo	194	170	204
Helsinki	345	327	347
Jyväskylä	198	173	140
Kouvola	206	261	208
Kuopio	389	438	377
Lahti	101	165	204
Oulu	209	208	138
Pori	270	331	343
Tampere	365	367	424
Turku	184	180	196
Vantaa	205	193	225



Erikoissairaanhoidon avohoitokäynnit, lastenpsykiatria / 1 000 0 - 12-vuotiasta (Info 2483)

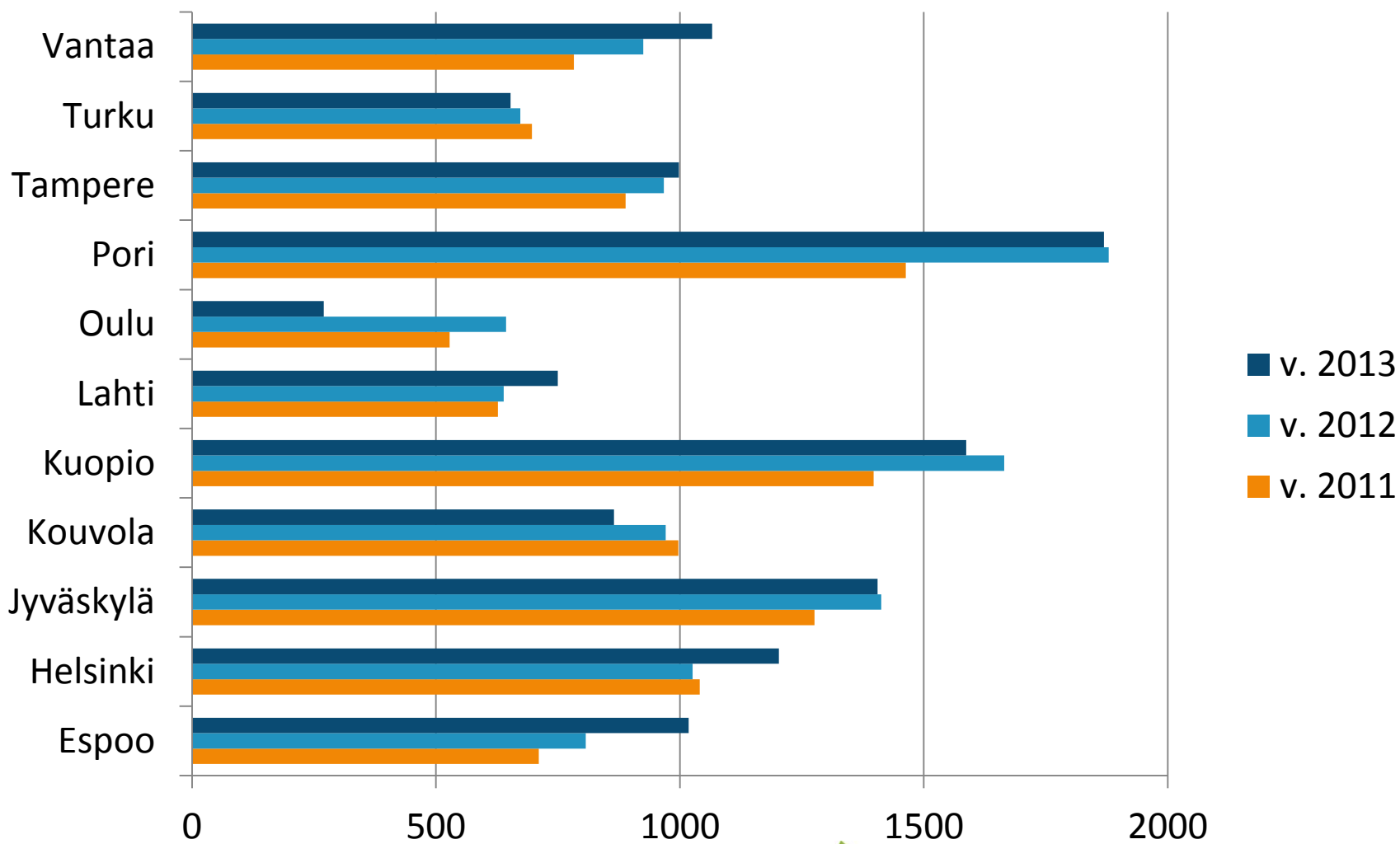


Erikoissairaanhoidon avohoitokäynnit, nuorisopsykiatria / 1 000 13 - 17-vuotiasta (Info 2484)

	v. 2011	v. 2012	v. 2013
Espoo	711	807	1 018
Helsinki	1 041	1 026	1 203
Jyväskylä	1 276	1 413	1 405
Kouvola	997	971	865
Kuopio	1 397	1 665	1 587
Lahti	627	639	750
Oulu	528	644	270
Pori	1 463	1 879	1 869
Tampere	889	967	998
Turku	697	673	653
Vantaa	783	925	1 066



Erikoissairaanhoidon avohoitokäynnit, nuorisopsykiatria / 1 000 13 - 17-vuotiasta (Info 2484)

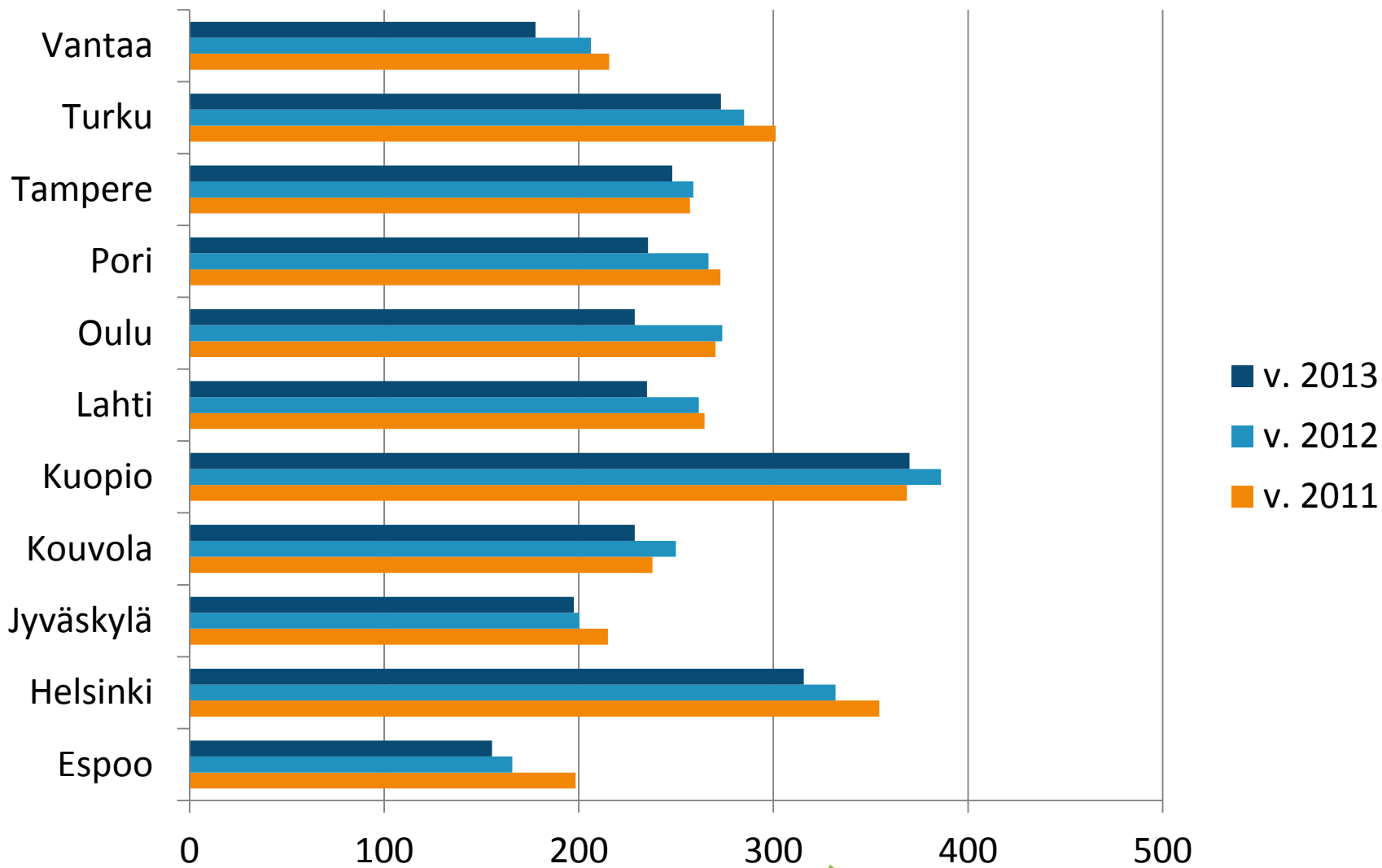


Psykiatrian laitoshoidon hoitopäivät / 1 000 asukasta (Info 1263)

	v. 2011	v. 2012	v. 2013
Espoo	198,4	165,9	155,4
Helsinki	354,4	331,9	315,6
Jyväskylä	215,0	200,3	197,4
Kouvola	237,8	249,9	228,8
Kuopio	368,6	386,2	369,9
Lahti	264,6	261,7	235,1
Oulu	270,2	273,7	228,7
Pori	272,8	266,6	235,6
Tampere	257,1	258,9	248,0
Turku	301,2	285,0	273,0
Vantaa	215,6	206,3	177,8



Psykiatrian laitoshoidon hoitopäivät / 1 000 asukasta (Info 1263)

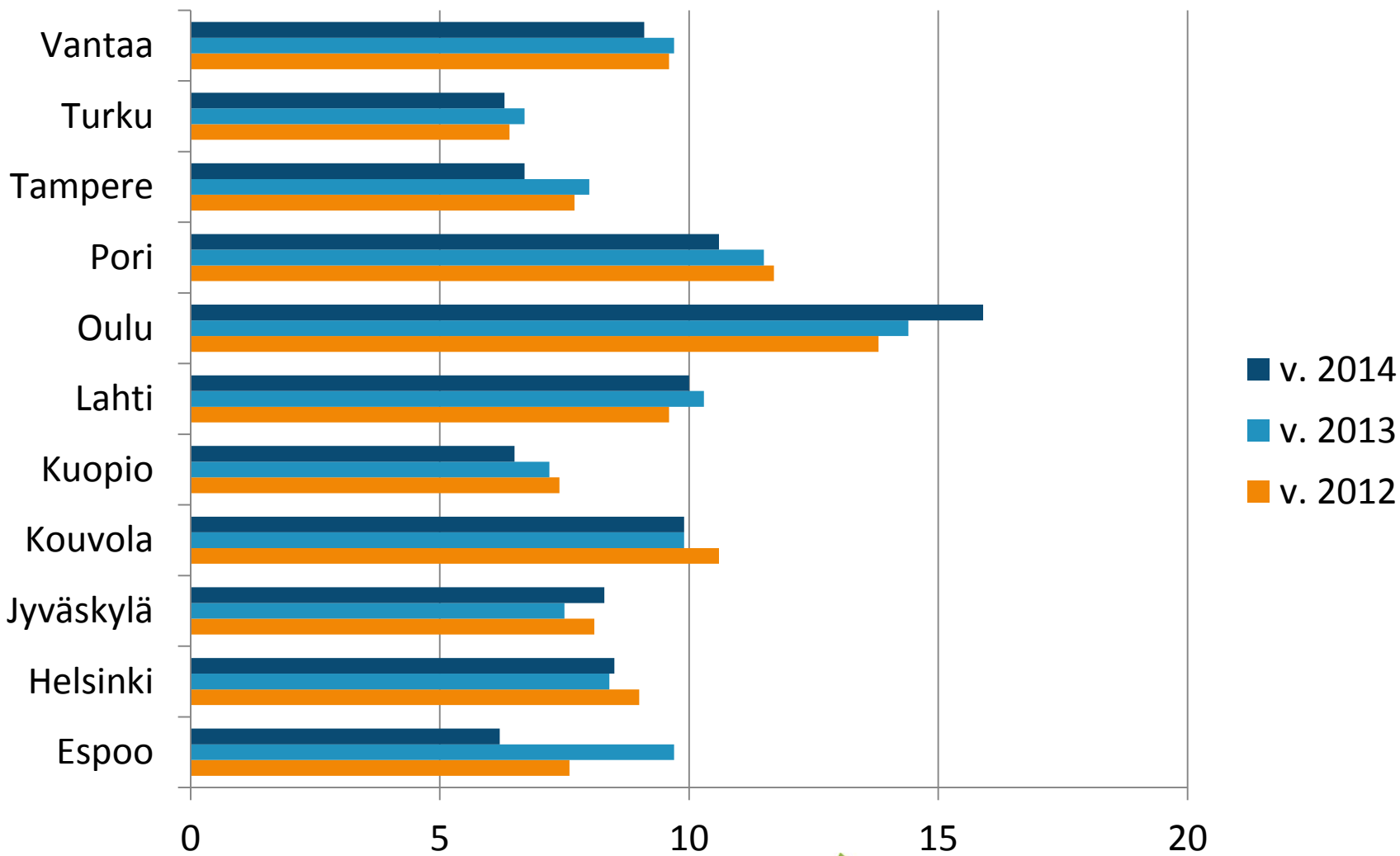


Päihdehuollon avopalveluissa asiakkaita / 1 000 asukasta (Info 1271)

	v. 2011	v. 2012	v. 2013	v. 2014
Espoo	7,2	7,6	9,7	6,2
Helsinki	10,3	9	8,4	8,5
Jyväskylä	7,5	8,1	7,5	8,3
Kouvola	12,3	10,6	9,9	9,9
Kuopio	8,9	7,4	7,2	6,5
Lahti	9,6	9,6	10,3	10
Oulu	12,1	13,8	14,4	15,9
Pori	11,8	11,7	11,5	10,6
Tampere	7,4	7,7	8	6,7
Turku	7,2	6,4	6,7	6,3
Vantaa	9,2	9,6	9,7	9,1



Päihdehuollon avopalveluissa asiakkaita / 1 000 asukasta (Info 1271)

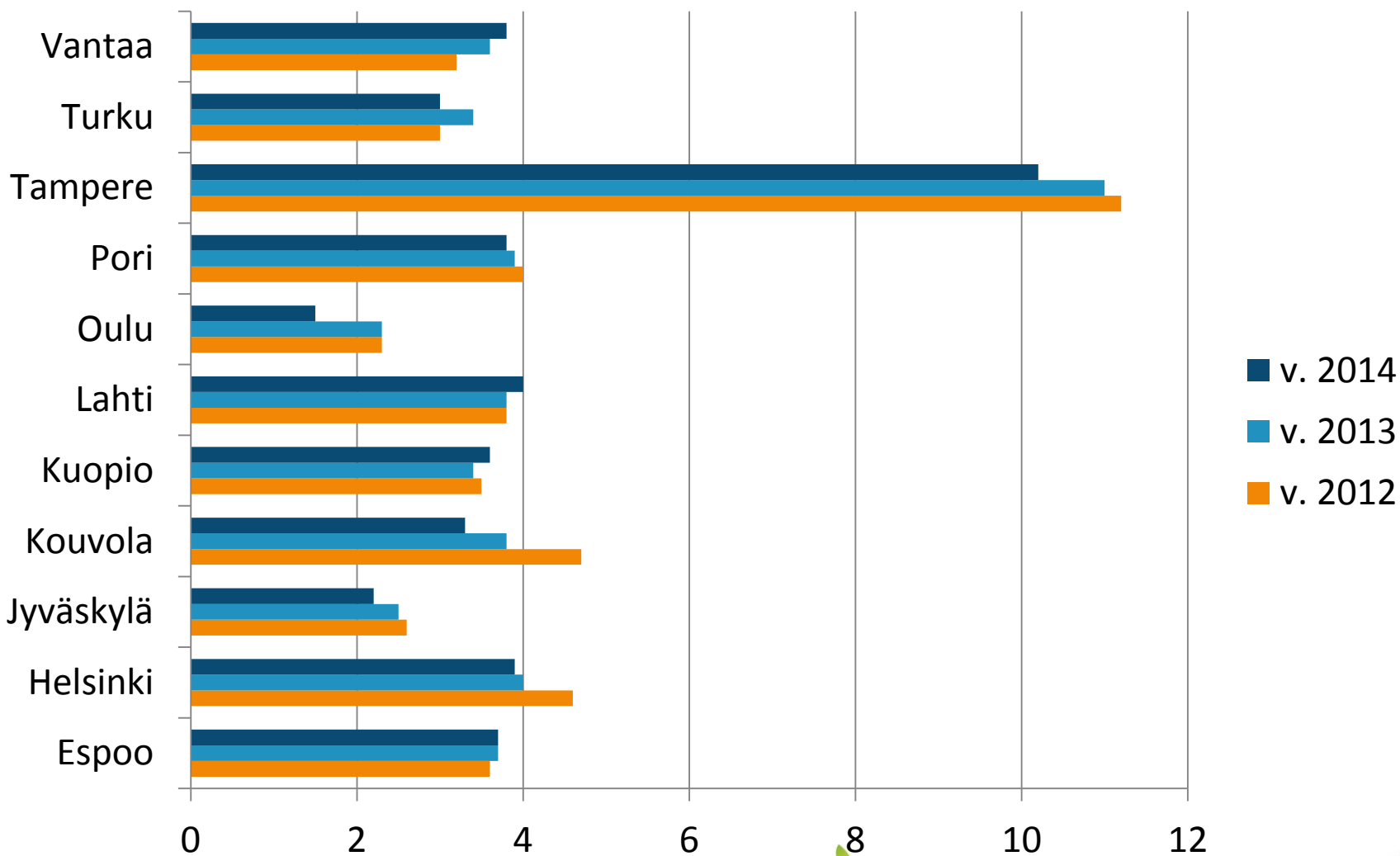


Päihdehuollon laitoksissa hoidossa olleet asiakkaat / 1 000 asukasta (Info 1270)

	v. 2011	v. 2012	v. 2013	v. 2014
Espoo	3,9	3,6	3,7	3,7
Helsinki	4,3	4,6	4	3,9
Jyväskylä	2,4	2,6	2,5	2,2
Kouvola	4,5	4,7	3,8	3,3
Kuopio	2,9	3,5	3,4	3,6
Lahti	3,6	3,8	3,8	4
Oulu	2,5	2,3	2,3	1,5
Pori	3,9	4	3,9	3,8
Tampere	11,2	11,2	11	10,2
Turku	3,3	3	3,4	3
Vantaa	3,2	3,2	3,6	3,8



Päihdehuollon laitoksissa hoidossa olleet asiakkaat / 1 000 asukasta (Info 1270)

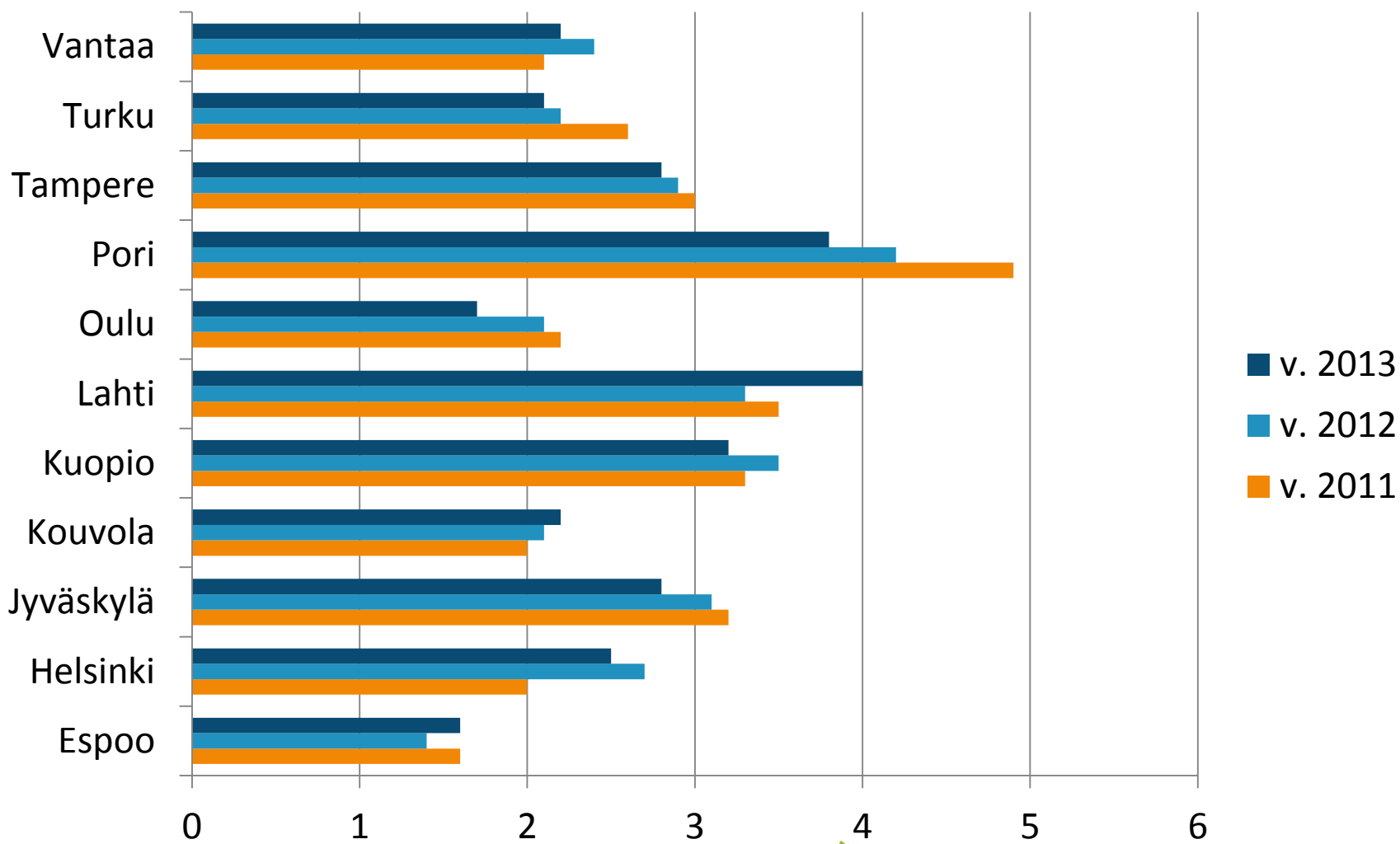


Päihteiden vuoksi sairaaloiden ja terveystieteiden vuodeosastoilla hoidetut potilaat / 1 000 asukasta (Info 1278)

	v. 2011	v. 2012	v. 2013
Espoo	1,6	1,4	1,6
Helsinki	2,0	2,7	2,5
Jyväskylä	3,2	3,1	2,8
Kouvola	2,0	2,1	2,2
Kuopio	3,3	3,5	3,2
Lahti	3,5	3,3	4,0
Oulu	2,2	2,1	1,7
Pori	4,9	4,2	3,8
Tampere	3,0	2,9	2,8
Turku	2,6	2,2	2,1
Vantaa	2,1	2,4	2,2



Päihteiden vuoksi sairaaloiden ja terveyskeskusten vuodeosastoilla hoidetut potilaat / 1 000 asukasta (Info 1278)



Päihdehuollon asumispalveluissa asiakkaita / 1 000 asukasta (Info 1272)

	v. 2011	v. 2012	v. 2013
Espoo	4,6	4,2	4,8
Helsinki	0,6	0,6	0,5
Jyväskylä	5,2	6,2	3,8
Kouvola	0,8	1,0	1,0
Kuopio	3,6	3,0	2,9
Lahti	2,1	1,9	1,6
Oulu	0,8	0,8	0,8
Pori	2,1	2,2	2,1
Tampere	3,3	3,4	3,4
Turku	3,2	2,6	2,6
Vantaa	1,7	1,7	2,7



Päihdehuollon asumispalveluissa asiakkaita / 1 000 asukasta (Info 1272)

