

Kunnan päihdeavainindikaattorit

(Lähde: Sotkanet, 21 kpl [info](#))

Indikaattorit:

[Päihteiden vaikutus hyvinvointiin](#) (6 kpl [info](#))

[Päihdehaittoja ennakoivat tekijät](#) (4 kpl [info](#))

[Taustaindikaattorit](#) (11 kpl [info](#))

Koonnut:

Hanketyöntekijä Päivi Koikkalainen

Keski-Suomen SOTE 2020 –

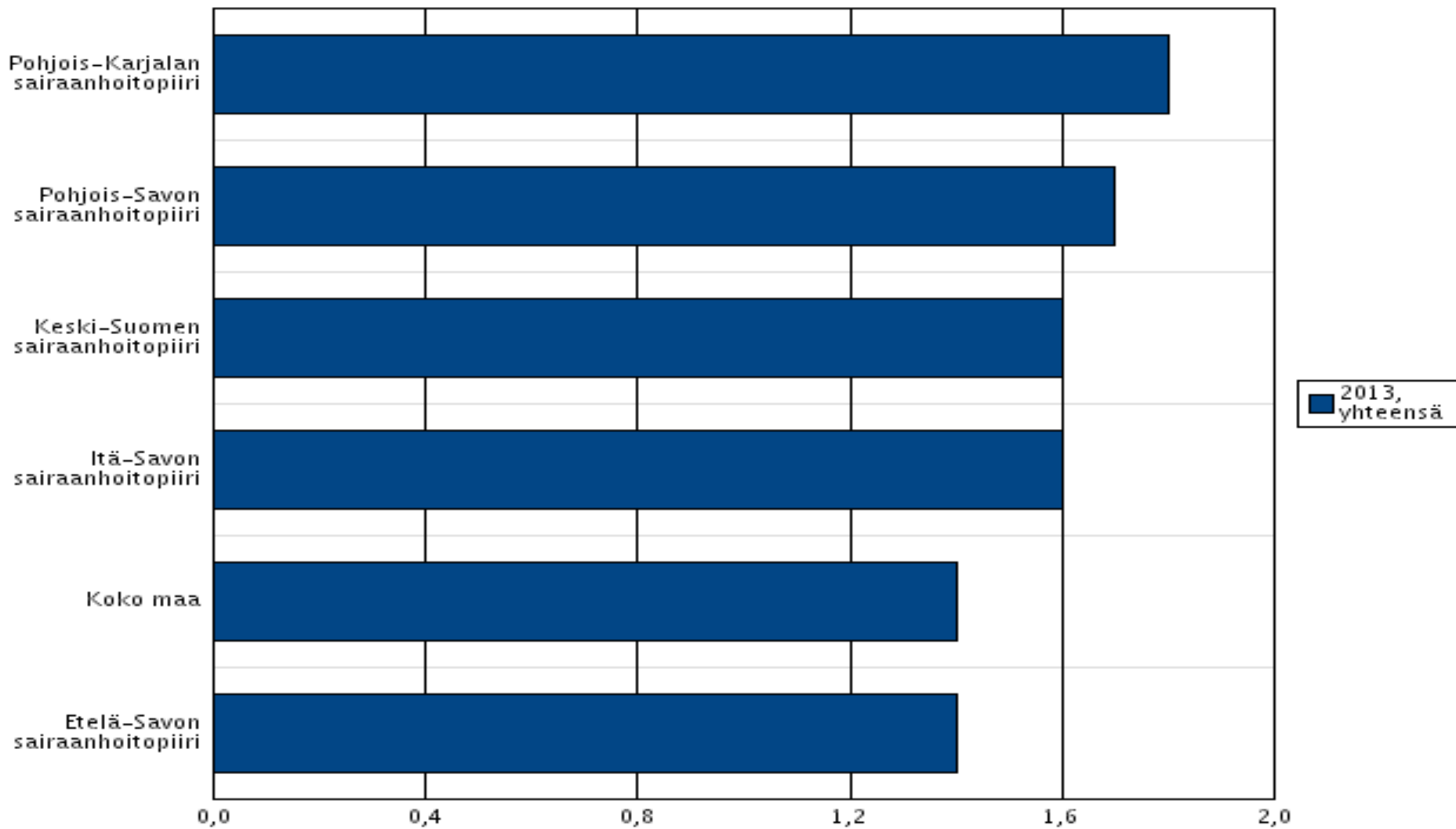
hankehttp://www.jyvaskyla.fi/sote2020/tilastot_ja_raportit

Päihteiden vaikutus hyvinvointiin (6 kpl; [info](#))

- [Kodin ulkopuolelle sijoitetut 0 - 17-vuotiaat, % vastaavanikäisestä väestöstä \(THL\) \(id: 191 \[info\]\(#\) \)](#)
- [Päihdehuollon laitoksissa hoidossa olleet asiakkaat / 1 000 asukasta \(id: 1270 \[info\]\(#\) \)](#)
- [Päihdehuollon avopalveluissa asiakkaita / 1 000 asukasta \(id: 1271 \[info\]\(#\) \)](#)
- [Päihteiden vuoksi sairaaloiden ja terveyskeskusten vuodeosastoilla hoidetut potilaat / 1 000 asukasta \(id: 1278 \[info\]\(#\) \)](#)
- [Poliisin tietoon tulleet rattijuopumustapaukset / 1 000 asukasta \(id: 3089 \[info\]\(#\) \)](#)
- [Poliisin tietoon tulleet henkeen ja terveyteen kohdistuneet rikokset / 1 000 asukasta \(id: 3113 \[info\]\(#\) \)](#)



Kodin ulkopuolelle sijoitetut 0 - 17-vuotiaat, % vastaavanikäisestä väestöstä (THL) (id: 191 [info](#))

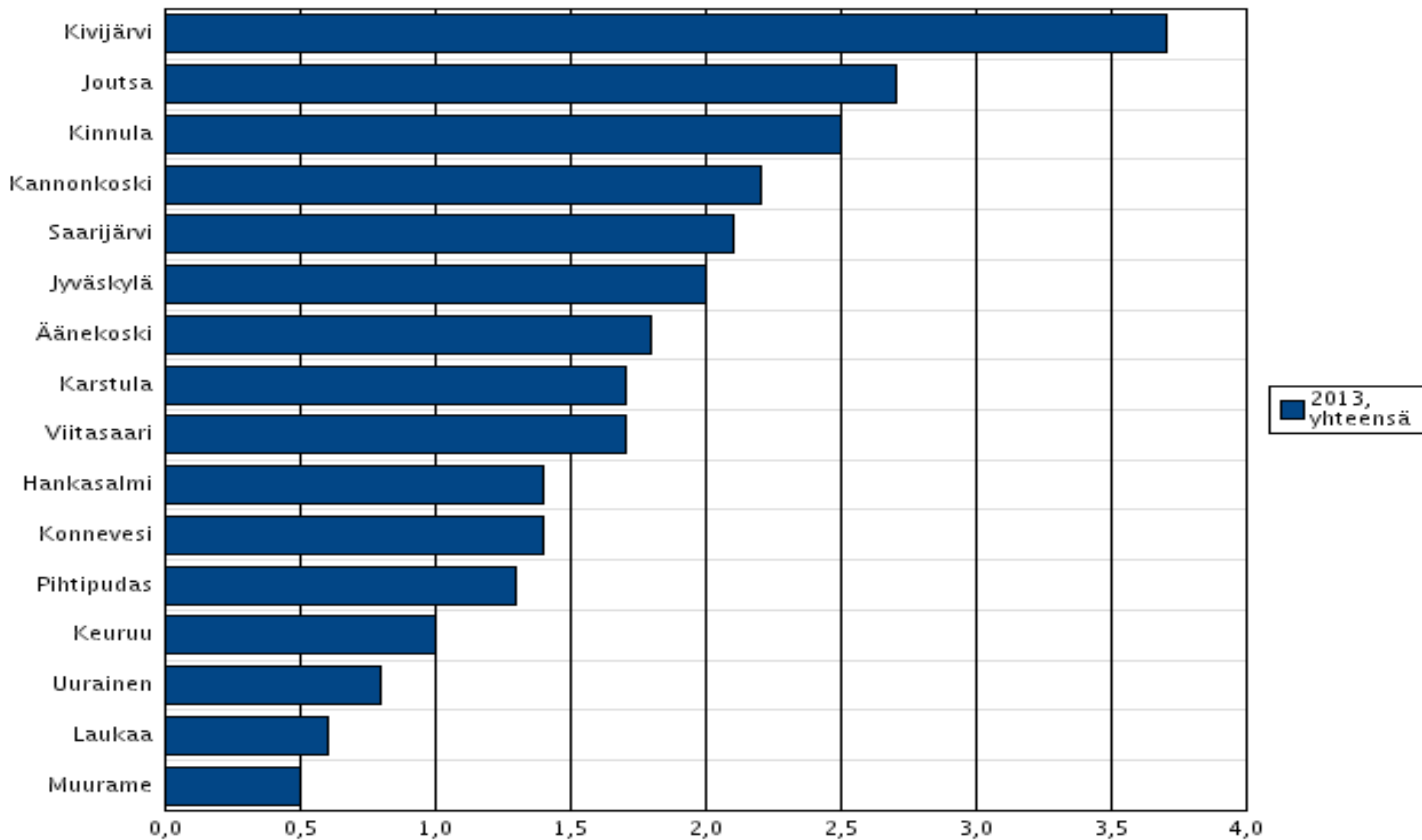


Kodin ulkopuolelle sijoitetut 0 - 17-vuotiaat, % vastaavanikäisestä väestöstä (THL) (id: 191 [info](#))

	2011	2012	2013
Koko maa	1,4	1,4	1,4
Etelä-Savon sairaanhoitopiiri	1,4	1,4	1,4
Itä-Savon sairaanhoitopiiri	1,5	1,5	1,6
Keski-Suomen sairaanhoitopiiri	1,6	1,6	1,6
Pohjois-Karjalan sairaanhoitopiiri	1,7	1,8	1,8
Pohjois-Savon sairaanhoitopiiri	1,7	1,7	1,7



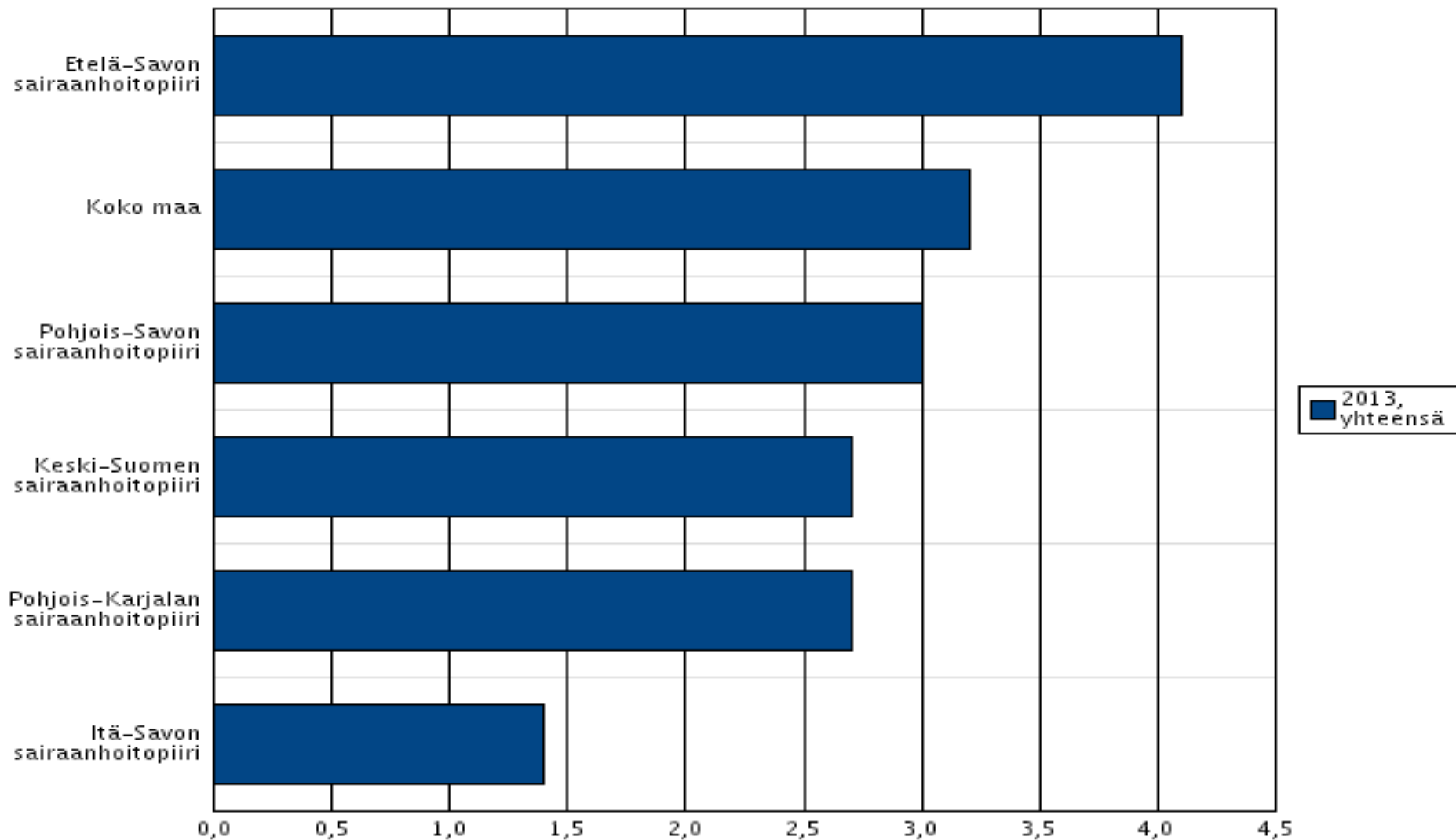
Kodin ulkopuolelle sijoitetut 0 - 17-vuotiaat, % vastaavanikäisestä väestöstä (THL) (id: 191 info)



Kodin ulkopuolelle sijoitetut 0 - 17-vuotiaat, % vastaavanikäisestä väestöstä (THL) (id: 191 [info](#))

	2011	2012	2013
Hankasalmi	1,9	1,0	1,4
Joutsa	1,9	2,4	2,7
Jyväskylä	1,9	1,9	2,0
Kannonkoski	1,8	2,2	2,2
Karstula	1,5	2,0	1,7
Keuruu	0,9	1,0	1,0
Kinnula		3,0	2,5
Kivijärvi	3,4	3,4	3,7
Konnevesi	1,0	2,5	1,4
Kyyjärvi	2,1	2,2	
Laukaa	0,7	0,7	0,6
Muurame	0,8	0,5	0,5
Petäjävesi		0,6	
Pihtipudas	2,0	2,1	1,3
Saarijärvi	1,8	2,3	2,1
Uurainen	0,7	0,7	0,8
Viitasaari	1,8	2,0	1,7
Äänekoski	1,6	1,7	1,8

Päihdehuollon laitoksissa hoidossa olleet asiakkaat / 1 000 asukasta (id: 1270 [info](#))

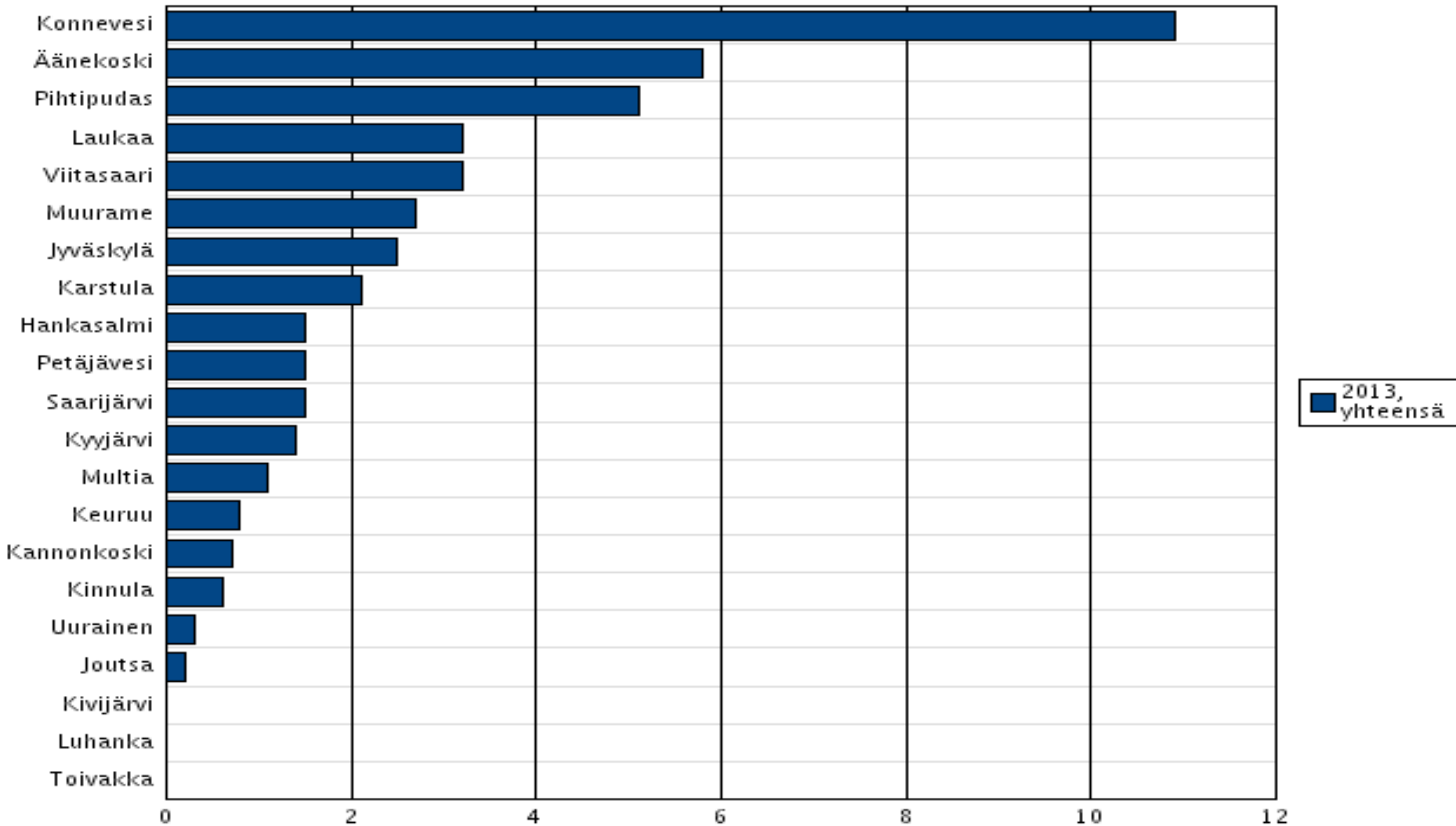


Päihdehuollon laitoksissa hoidossa olleet asiakkaat / 1 000 asukasta (id: 1270 [info](#))

	2011	2012	2013
Koko maa	3,2	3,2	3,2
Etelä-Savon sairaanhoitopiiri	3,3	3,6	4,1
Itä-Savon sairaanhoitopiiri	1,8	1,6	1,4
Keski-Suomen sairaanhoitopiiri	2,6	2,4	2,7
Pohjois-Karjalan sairaanhoitopiiri	2,7	2,7	2,7
Pohjois-Savon sairaanhoitopiiri	3,0	2,8	3,0



Päihdehuollon laitoksissa hoidossa olleet asiakkaat / 1 000 asukasta (id: 1270 [info](#))

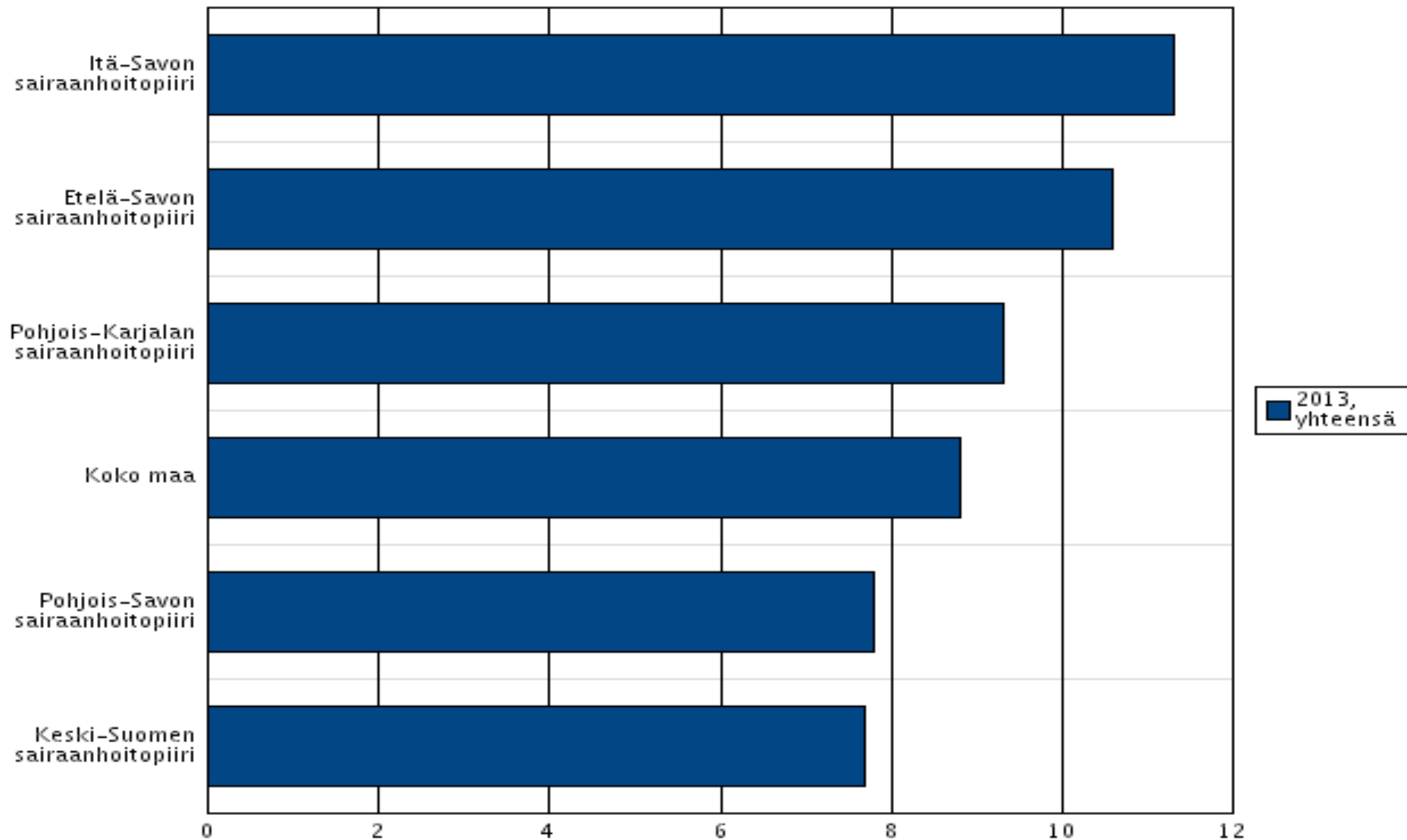


Päihdehuollon laitoksissa hoidossa olleet asiakkaat / 1 000 asukasta (id: 1270 [info](#))

	2011	2012	2013
Hankasalmi	1,3	1,1	1,5
Joutsa	0,4	0,6	0,2
Jyväskylä	2,4	2,6	2,5
Kannonkoski	0,0	0,0	0,7
Karstula	0,9	1,4	2,1
Keuruu	0,4	0,4	0,8
Kinnula	0,0	0,6	0,6
Kivijärvi	0,0	0,8	0,0
Konnevesi	10,9	9,3	10,9
Kyyjärvi	0,7	1,4	1,4
Laukaa	4,5	0,5	3,2
Luhanka	1,2	0,0	0,0
Multia	1,1	0,6	1,1
Muurame	2,3	2,0	2,7
Petäjävesi	1,0	1,0	1,5
Pihtipudas	7,1	5,6	5,1
Saarijärvi	1,3	1,9	1,5
Toivakka	0,0	0,8	0,0
Uurainen	0,9	0,0	0,3
Viitasaari	4,0	4,2	3,2
Äänekoski	4,1	4,0	5,8



Päihdehuollon avopalveluissa asiakkaita / 1 000 asukasta (id: 1271 [info](#))

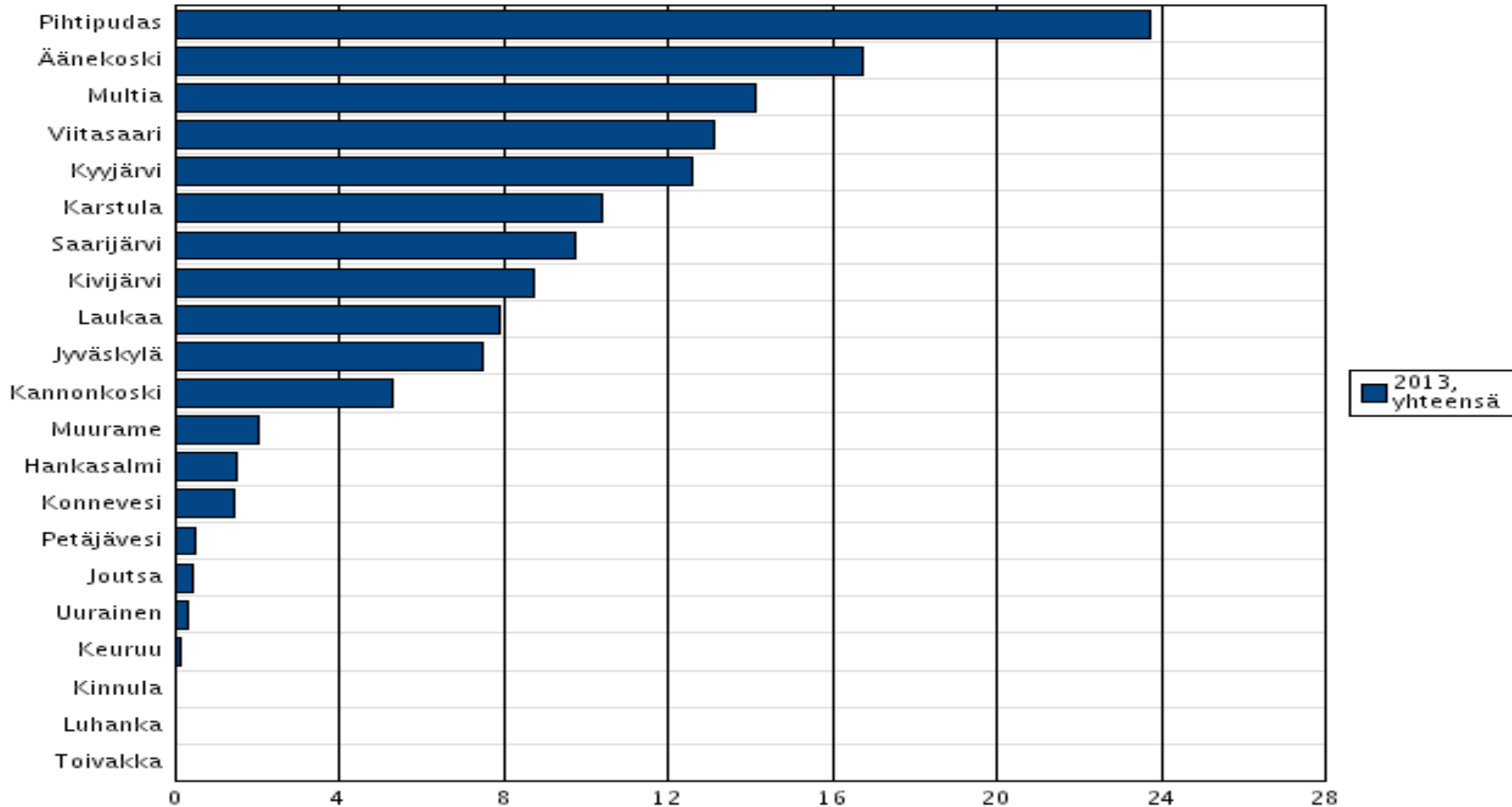


Päihdehuollon avopalveluissa asiakkaita / 1 000 asukasta (id: 1271 [info](#))

	2011	2012	2013
Koko maa	9,1	8,9	8,8
Etelä-Savon sairaanhoitopiiri	9,9	10,1	10,6
Itä-Savon sairaanhoitopiiri	11,2	10,9	11,3
Keski-Suomen sairaanhoitopiiri	7,2	7,4	7,7
Pohjois-Karjalan sairaanhoitopiiri	7,0	8,3	9,3
Pohjois-Savon sairaanhoitopiiri	8,4	7,8	7,8



Päihdehuollon avopalveluissa asiakkaita / 1 000 asukasta (id: 1271 [info](#))

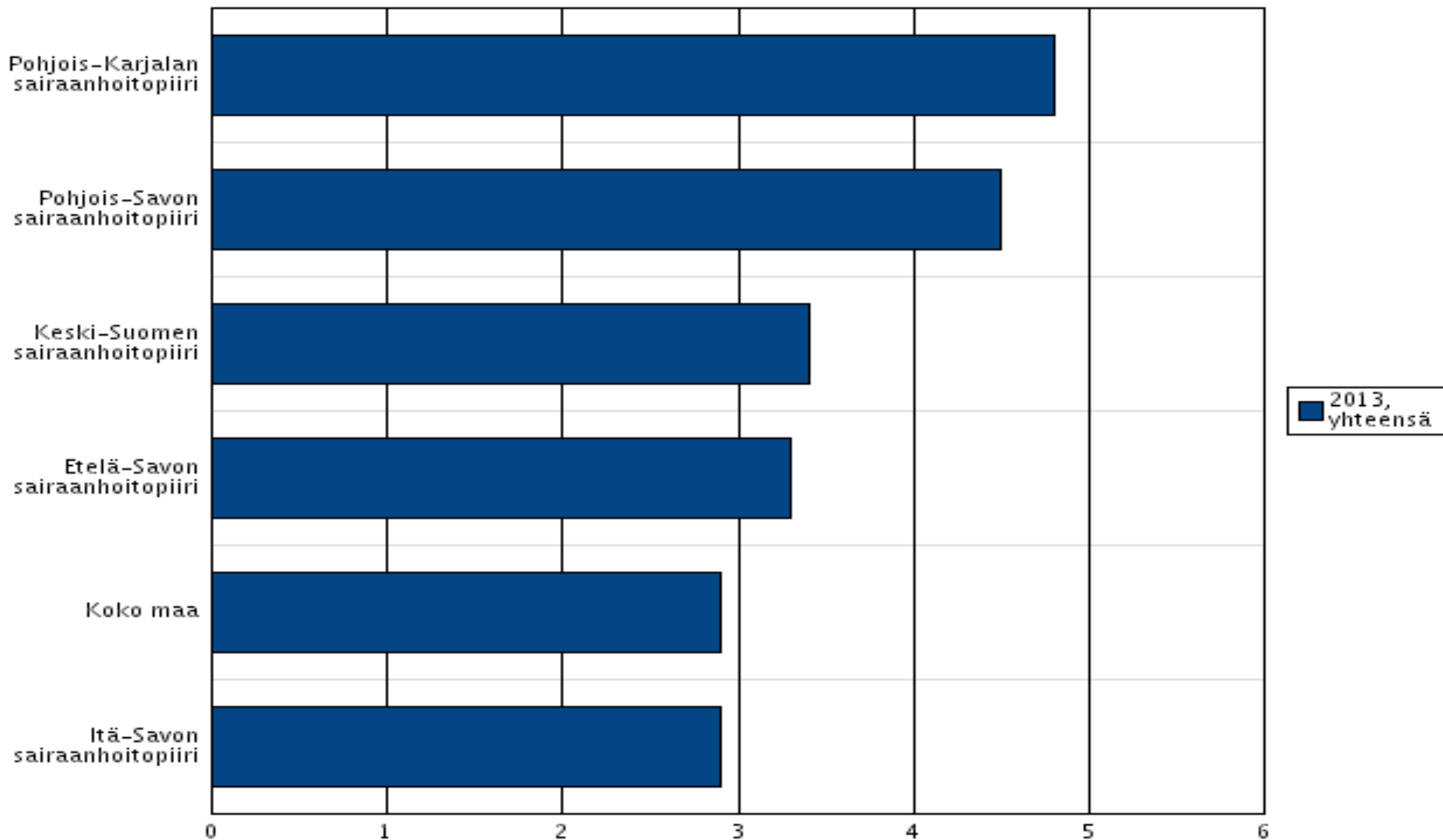


Päihdehuollon avopalveluissa asiakkaita / 1 000 asukasta (id: 1271 info)

	2011	2012	2013
Hankasalmi	0,7	0,9	1,5
Joutsa	0,2	0,4	0,4
Jyväskylä	7,5	8,1	7,5
Kannonkoski	1,3	2,6	5,3
Karstula	2,2	2,3	10,4
Keuruu	0,1	0,1	0,1
Kinnula	0,0	0,0	0,0
Kivijärvi	3,7	4,6	8,7
Konnevesi	2,1	1,0	1,4
Kyyjärvi	3,3	2,7	12,6
Laukaa	7,2	7,0	7,9
Luhanka	1,2	0,0	0,0
Multia	9,7	10,5	14,1
Muurame	2,3	2,2	2,0
Petäjävesi	3,0	1,2	0,5
Pihtipudas	13,8	18,0	23,7
Saarijärvi	3,8	2,9	9,7
Toivakka	0,0	0,0	0,0
Urainen	1,1	0,0	0,3
Viitasaari	11,7	12,1	13,1
Äänekoski	20,1	19,0	16,7



Päihteiden vuoksi sairaaloiden ja terveyskeskusten vuodeosastoilla hoidetut potilaat / 1 000 asukasta (id: 1278 [info](#))

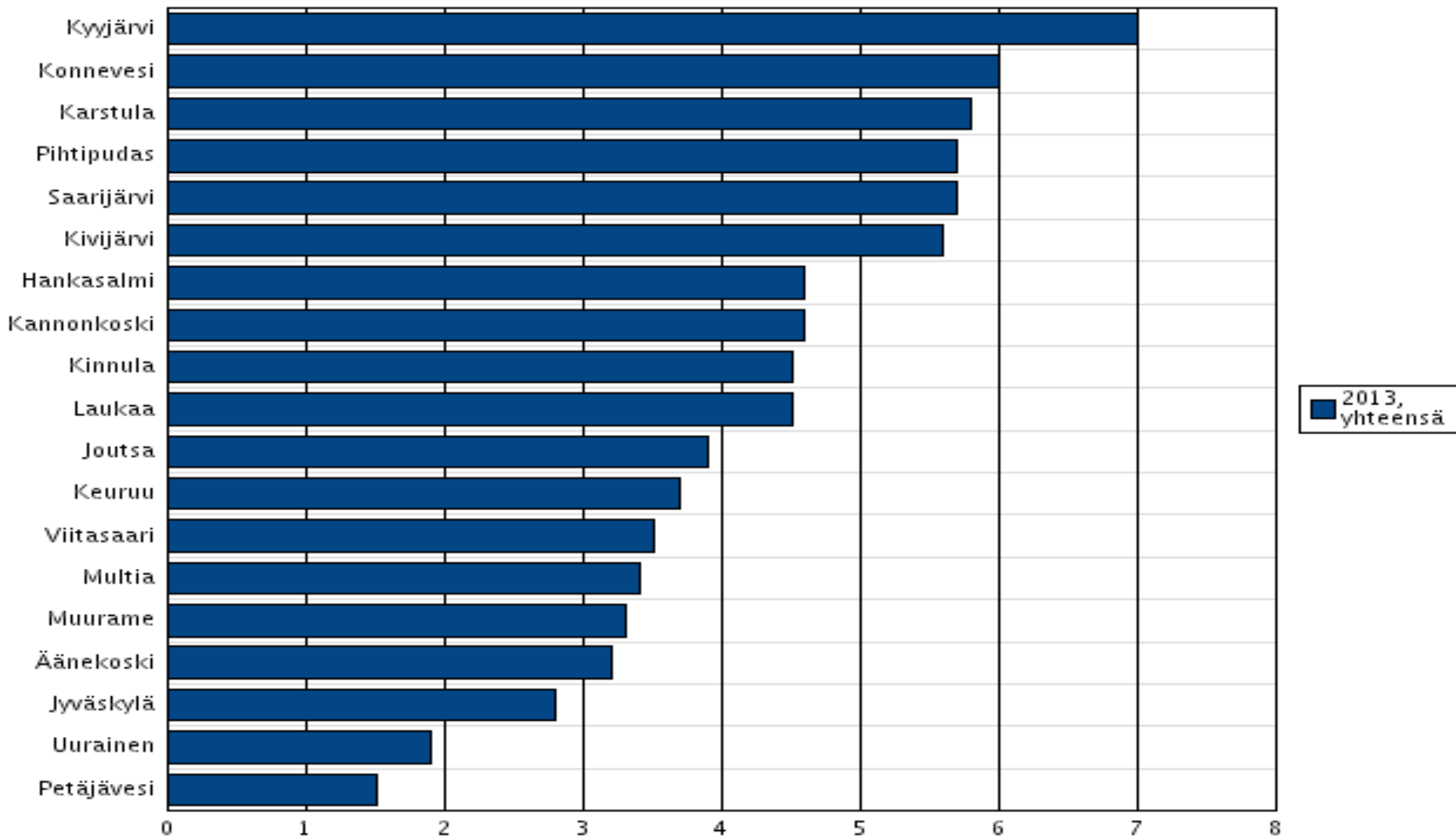


Päihteiden vuoksi sairaaloiden ja terveyskeskusten vuodeosastoilla hoidetut potilaat / 1 000 asukasta (id: 1278 [info](#))

	2011	2012	2013
Koko maa	3,0	3,0	2,9
Etelä-Savon sairaanhoitopiiri	3,4	3,0	3,3
Keski-Suomen sairaanhoitopiiri	3,7	3,6	3,4
Pohjois-Savon sairaanhoitopiiri	4,7	4,7	4,5
Itä-Savon sairaanhoitopiiri	3,4	2,6	2,9
Pohjois-Karjalan sairaanhoitopiiri	4,5	4,6	4,8



Päihteiden vuoksi sairaaloiden ja terveyskeskusten vuodeosastoilla hoidetut potilaat / 1 000 asukasta (id: 1278 [info](#))

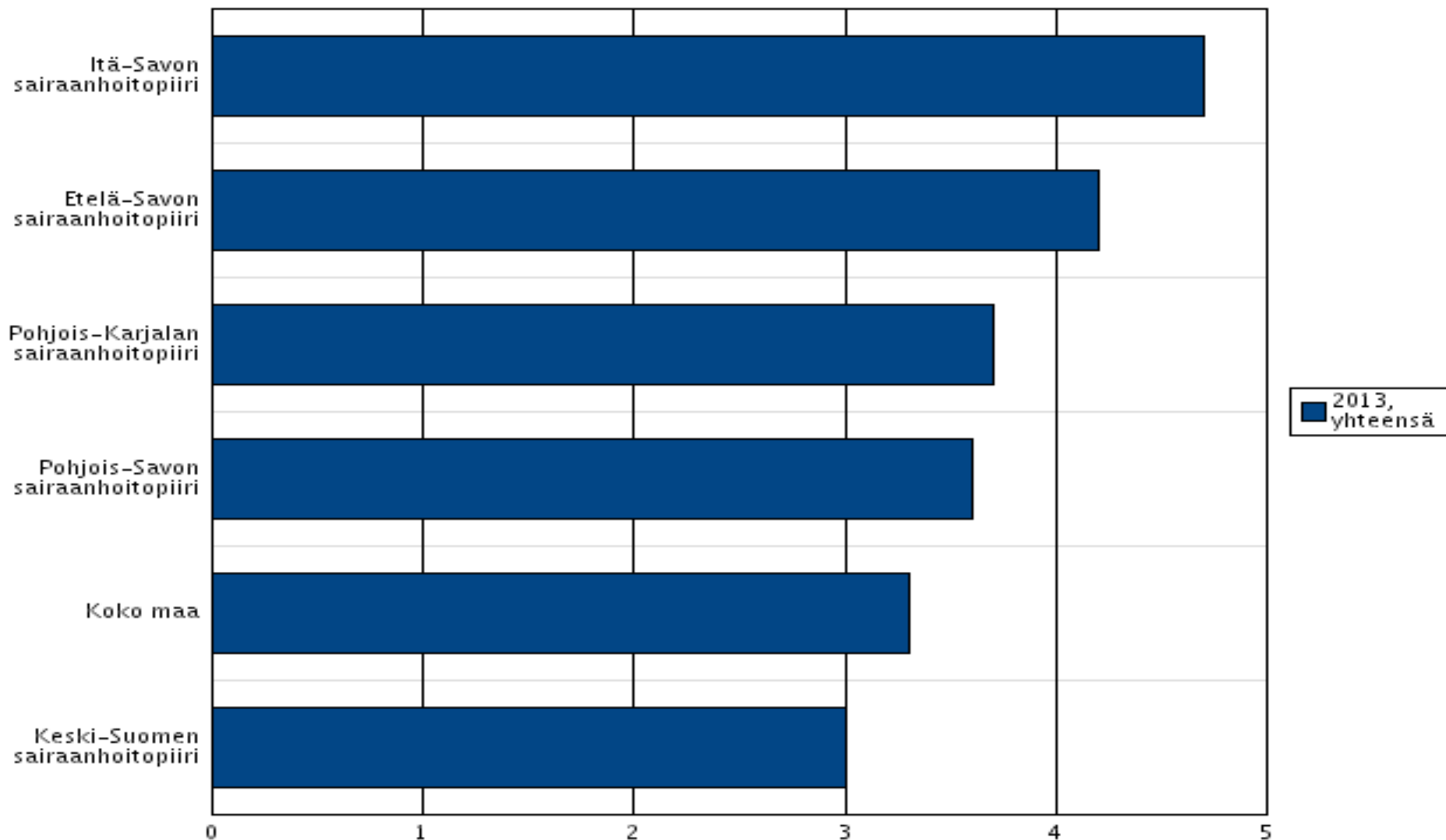


Päihteiden vuoksi sairaaloiden ja terveyskeskusten vuodeosastoilla hoidetut potilaat / 1 000 asukasta (id: 1278 [info](#))

	2011	2012	2013
Hankasalmi	7,1	6,8	4,6
Joutsa	3,0	5,1	3,9
Jyväskylä	3,2	3,1	2,8
Kannonkoski	5,2	5,2	4,6
Karstula	4,9	6,2	5,8
Keuruu	4,5	4,7	3,7
Kinnula	5,5	3,4	4,5
Kivijärvi	6,0	5,4	5,6
Konnevesi	6,5	6,2	6,0
Kyyjärvi	4,0	5,4	7,0
Laukaa	5,7	4,9	4,5
Multia			3,4
Muurame	2,6	2,9	3,3
Petäjävesi	3,0	2,9	1,5
Pihtipudas	5,8	4,3	5,7
Saarijärvi	5,3	4,4	5,7
Toivakka	2,0		
Uurainen	2,6	1,4	1,9
Viitasaari	3,5	2,6	3,5
Äänekoski	2,3	3,6	3,2



Poliisin tietoon tulleet rattijuopumustapaukset / 1 000 asukasta (id: 3089 [info](#))

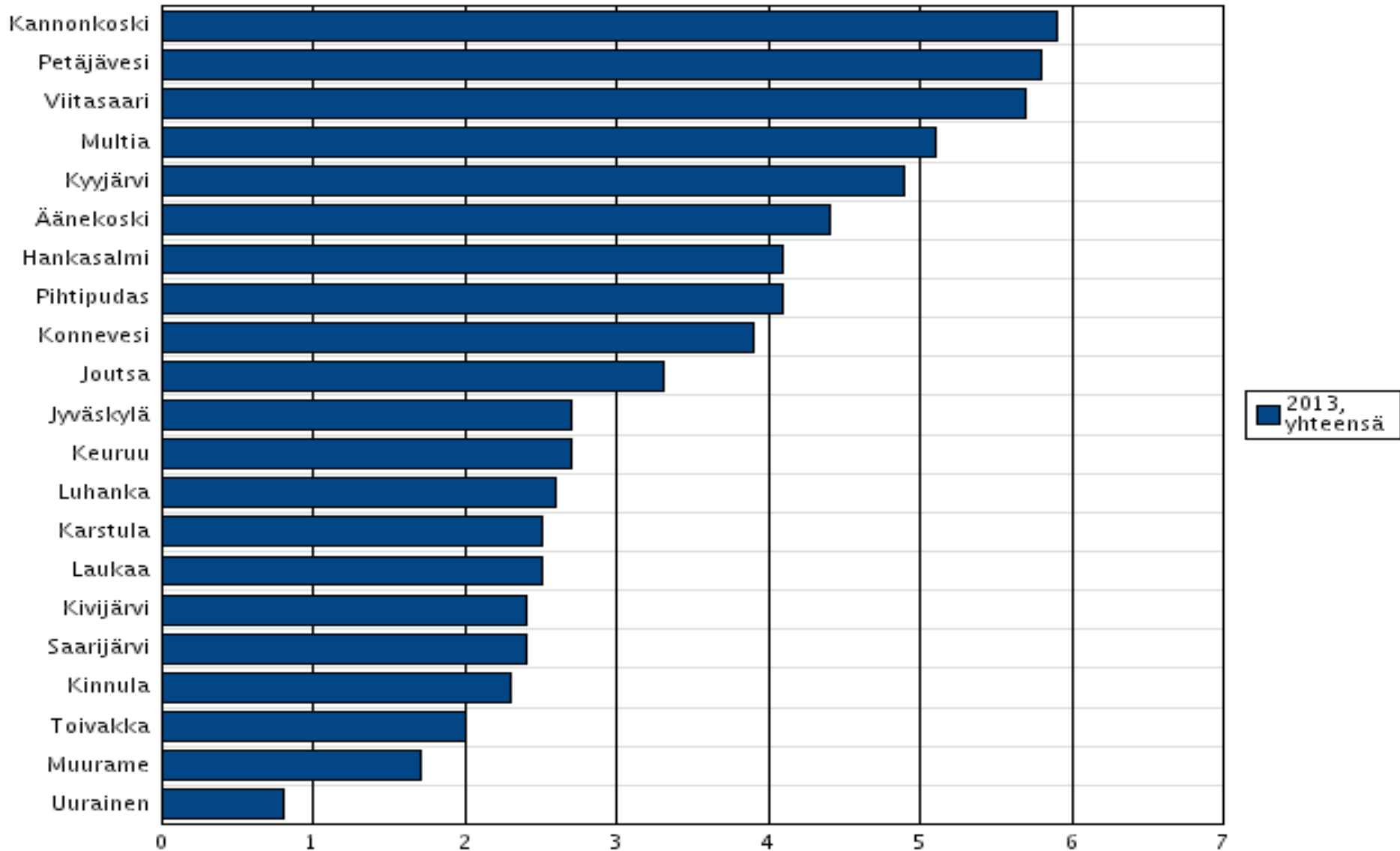


Poliisin tietoon tulleet rattijuopumustapaukset / 1 000 asukasta (id: 3089 [info](#))

	2011	2012	2013
Koko maa	4,0	3,5	3,3
Etelä-Savon sairaanhoitopiiri	5,1	4,2	4,2
Keski-Suomen sairaanhoitopiiri	3,7	3,2	3,0
Pohjois-Savon sairaanhoitopiiri	4,4	4,0	3,6
Itä-Savon sairaanhoitopiiri	5,7	5,2	4,7
Pohjois-Karjalan sairaanhoitopiiri	4,1	3,5	3,7



Poliisin tietoon tulleet rattijuopumustapaukset / 1 000 asukasta (id: 3089 [info](#))

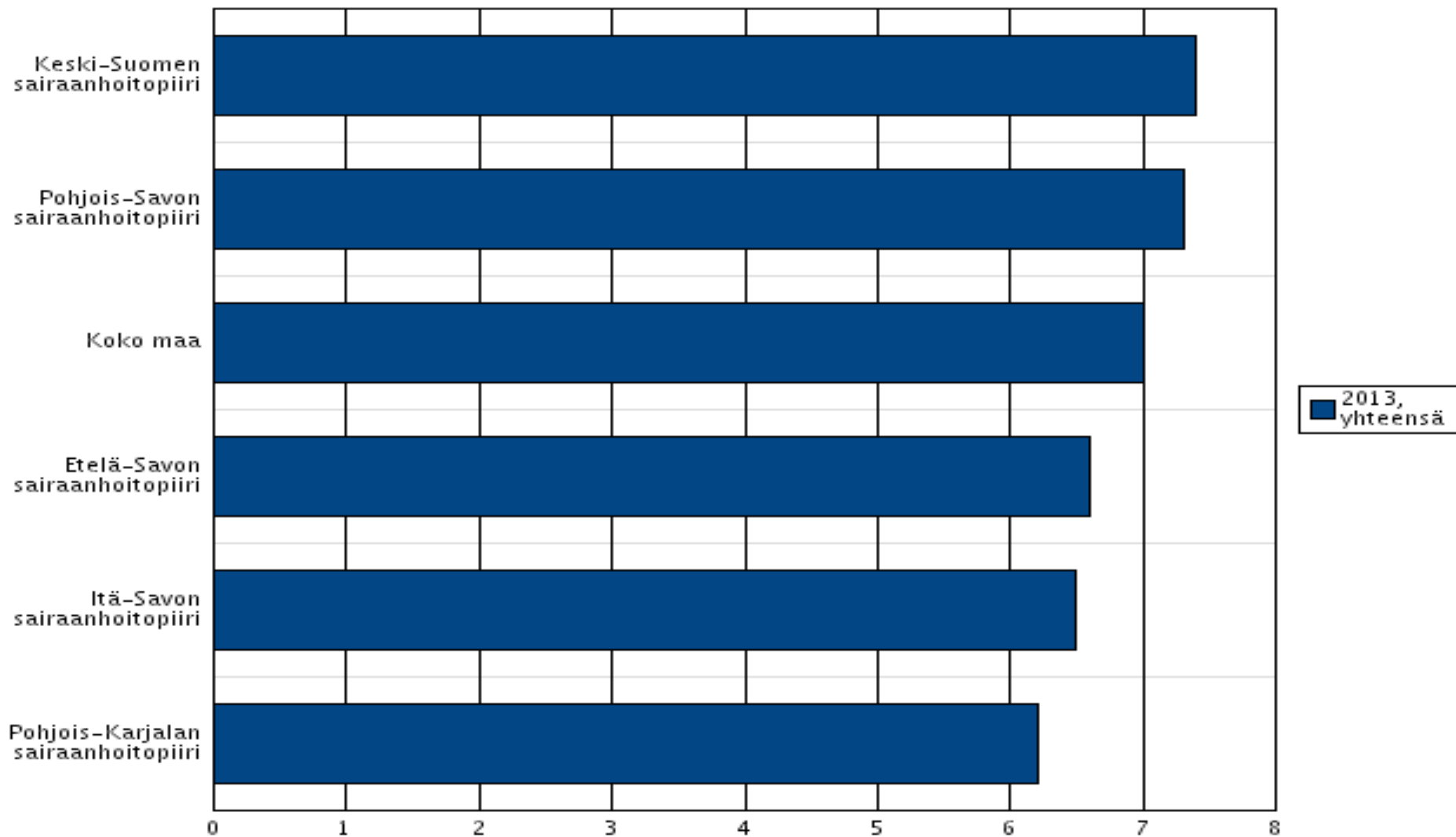


Poliisin tietoon tulleet rattijuopumustapaukset / 1 000 asukasta (id: 3089 [info](#))

	2011	2012	2013
Hankasalmi	4,2	4,0	4,1
Joutsa	4,0	4,5	3,3
Jyväskylä	3,3	2,8	2,7
Kannonkoski	6,5	5,8	5,9
Karstula	3,4	3,2	2,5
Keuruu	5,6	4,0	2,7
Kinnula	2,8	1,7	2,3
Kivijärvi	2,2	5,4	2,4
Konnevesi	3,1	3,8	3,9
Kyyjärvi	2,0	4,1	4,9
Laukaa	2,4	2,6	2,5
Luhanka	5,0	1,3	2,6
Multia	4,9	3,9	5,1
Muurame	2,9	2,5	1,7
Petäjävesi	6,6	4,9	5,8
Pihtipudas	6,0	4,3	4,1
Saarijärvi	4,0	1,9	2,4
Toivakka	2,0	1,6	2,0
Uurainen	5,1	1,4	0,8
Viitasaari	4,5	5,5	5,7
Äänekoski	4,6	4,5	4,4



Poliisin tietoon tulleet henkeen ja terveyteen kohdistuneet rikokset / 1 000 asukasta (id: 3113 [info](#))

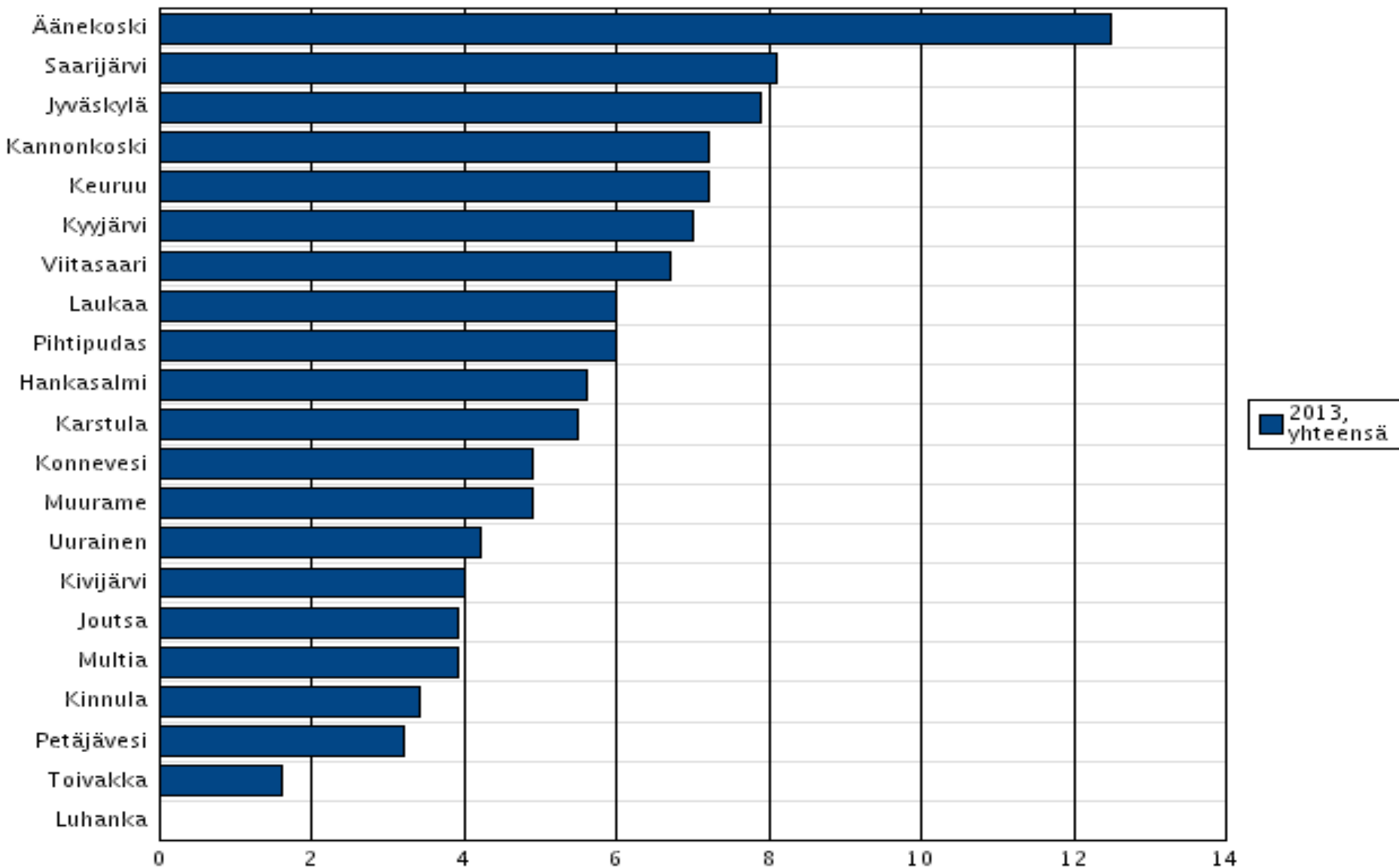


Poliisin tietoon tulleet henkeen ja terveyteen kohdistuneet rikokset / 1 000 asukasta (id: 3113 [info](#))

	2011	2012	2013
Koko maa	7,9	7,5	7,0
Etelä-Savon sairaanhoitopiiri	8,7	7,7	6,6
Keski-Suomen sairaanhoitopiiri	7,8	7,8	7,4
Pohjois-Savon sairaanhoitopiiri	8,2	8,2	7,3
Itä-Savon sairaanhoitopiiri	7,6	7,4	6,5
Pohjois-Karjalan sairaanhoitopiiri	6,6	6,1	6,



Poliisin tietoon tulleet henkeen ja terveyteen kohdistuneet rikokset / 1 000 asukasta (id: 3113 [info](#))



Poliisin tietoon tulleet henkeen ja terveyteen kohdistuneet rikokset / 1 000 asukasta (id: 3113 [info](#))

	2011	2012	2013
Hankasalmi	4,7	5,9	5,6
Joutsa	7,3	3,3	3,9
Jyväskylä	8,7	8,8	7,9
Kannonkoski	9,1	1,9	7,2
Karstula	7,4	4,6	5,5
Keuruu	6,3	7,3	7,2
Kinnula	5,5	7,9	3,4
Kivijärvi	4,5	7,7	4,0
Konnevesi	5,5	9,3	4,9
Kyyjärvi	4,7	1,4	7,0
Laukaa	4,7	6,7	6,0
Luhanka	0,0	5,2	0,0
Multia	2,7	3,3	3,9
Muurame	6,6	3,9	4,9
Petäjävesi	5,4	4,9	3,2
Pihtipudas	8,9	7,0	6,0
Saarijärvi	7,9	7,3	8,1
Toivakka	4,4	2,0	1,6
Uurainen	3,4	6,7	4,2
Viitasaari	7,1	6,5	6,7
Äänekoski	10,6	10,7	12,5

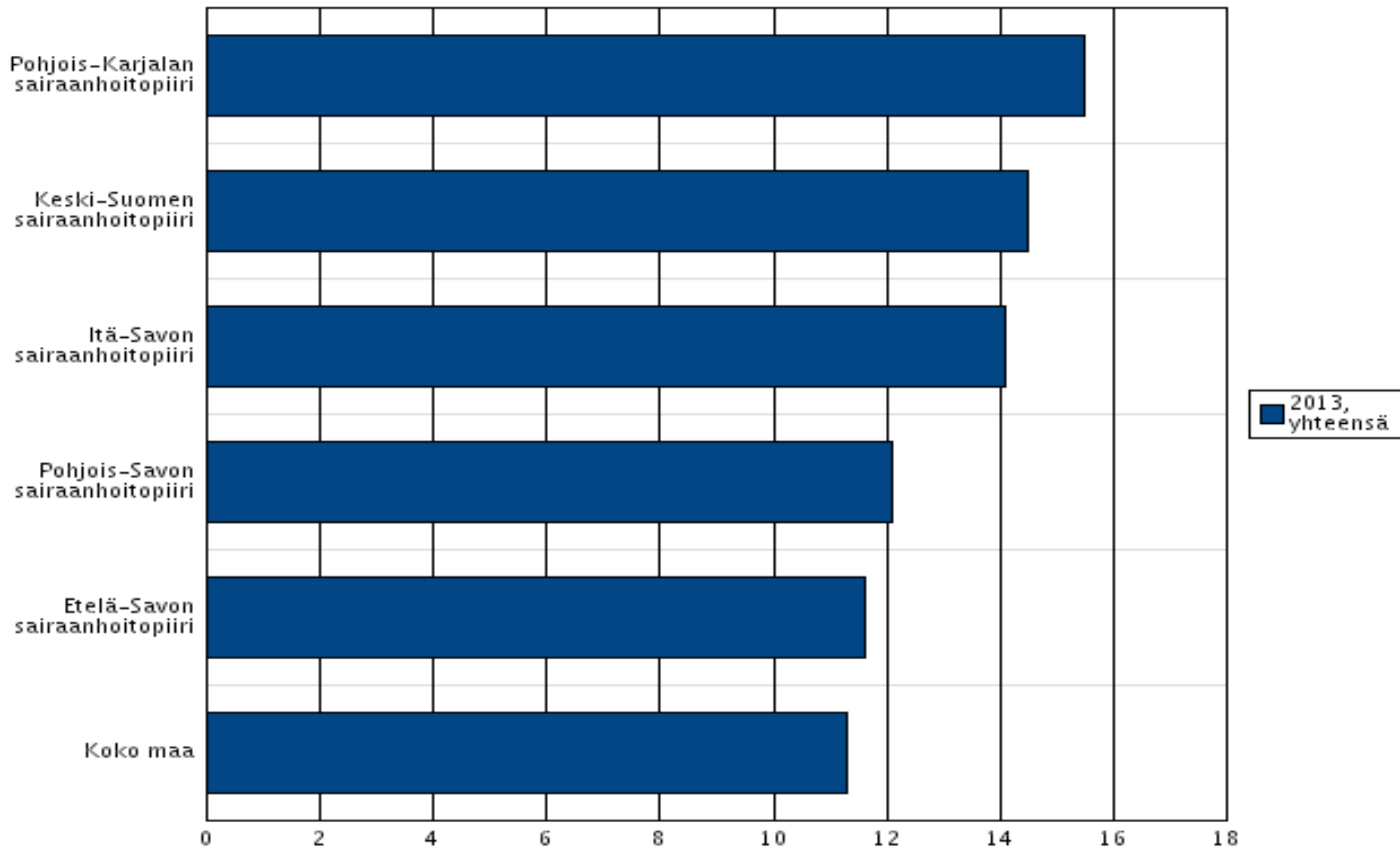


Päihdehaittoja ennakoivat tekijät (4 kpl [info](#))

- [Työttömät, % työvoimasta](#) (id: 181 [info](#))
- [Toimeentulotukea saaneet henkilöt vuoden aikana, % asukkaista](#) (id: 493 [info](#))
- [Alkoholijuomien myynti asukasta kohti 100 %:n alkoholina, litraa](#) (id: 714 [info](#))
- [Koulutuksen ulkopuolelle jääneet 17 - 24-vuotiaat, % vastaavanikäisestä väestöstä](#) (id: 3219 [info](#))



Työttömät, % työvoimasta (id: 181 [info](#))

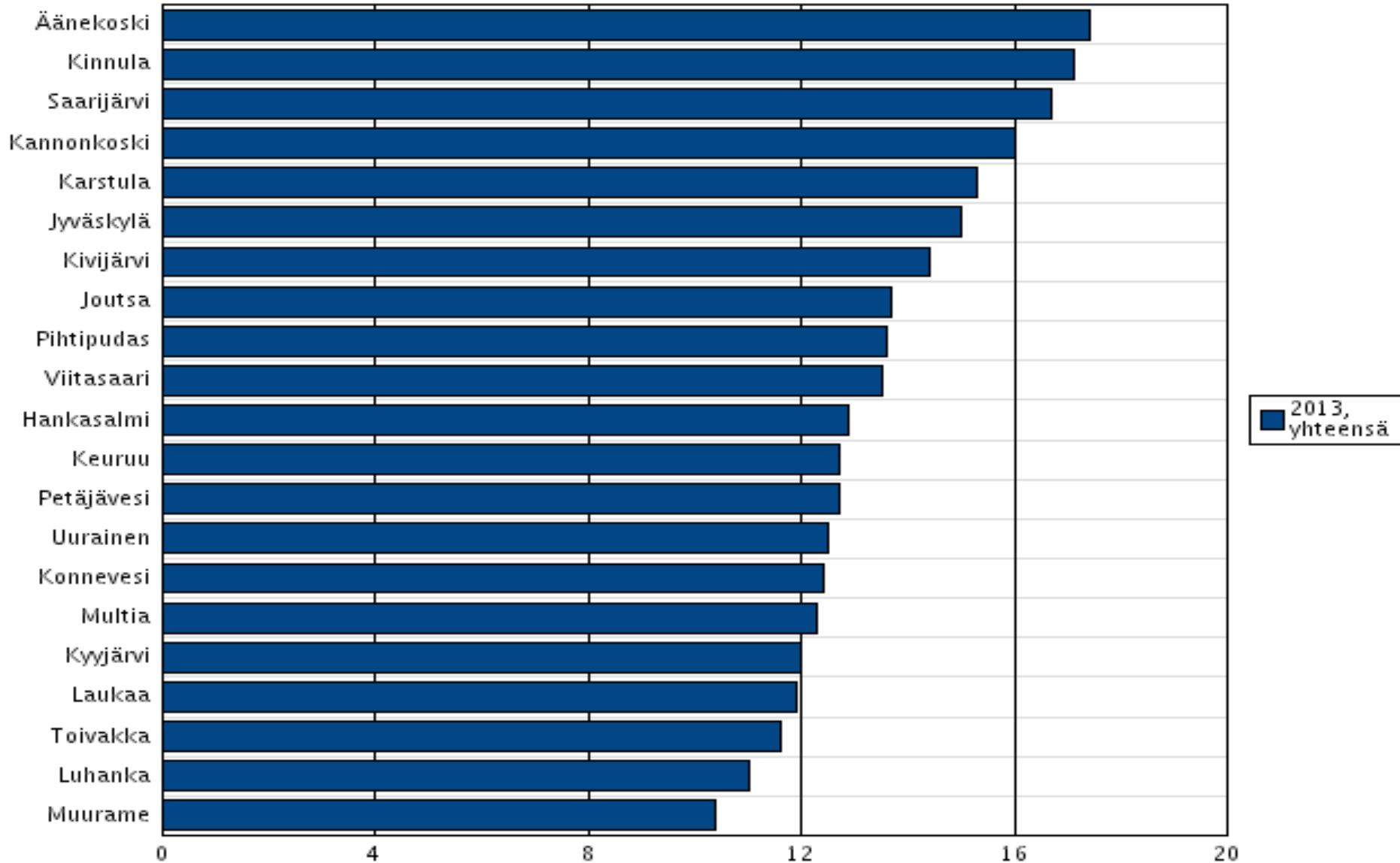


Työttömät, % työvoimasta (id: 181 [info](#))

	2011	2012	2013
Koko maa	9,4	9,8	11,3
Etelä-Savon sairaanhoitopiiri	9,8	10,5	11,6
Keski-Suomen sairaanhoitopiiri	12,1	12,8	14,5
Pohjois-Savon sairaanhoitopiiri	10,8	11,0	12,1
Itä-Savon sairaanhoitopiiri	13,1	13,4	14,1
Pohjois-Karjalan sairaanhoitopiiri	13,4	14,5	15,5



Työttömät, % työvoimasta (id: 181 info)

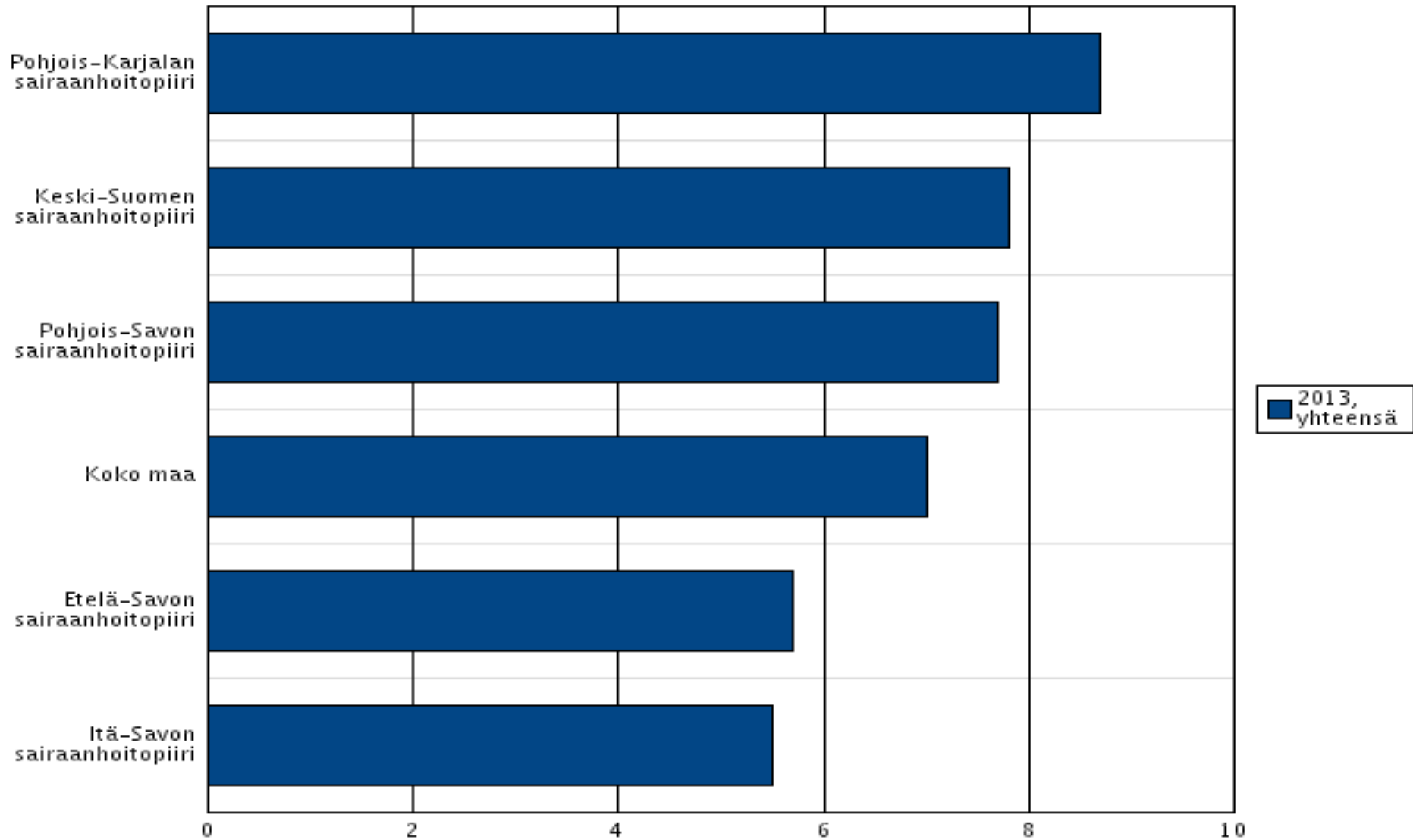


Työttömät, % työvoimasta (id: 181 [info](#))

	2011	2012	2013
Hankasalmi	12,8	13,4	12,9
Joutsa	11,2	11,8	13,7
Jyväskylä	12,4	13,2	15,0
Kannonkoski	12,3	13,6	16,0
Karstula	11,5	13,8	15,3
Keuruu	12,1	12,6	12,7
Kinnula	12,9	13,9	17,1
Kivijärvi	10,8	13,1	14,4
Konnevesi	11,0	11,2	12,4
Kyyjärvi	9,7	11,3	12,0
Laukaa	10,0	10,2	11,9
Luhanka	9,7	9,2	11,0
Multia	12,1	10,6	12,3
Muurame	8,5	8,9	10,4
Petäjävesi	9,5	10,4	12,7
Pihtipudas	12,4	12,2	13,6
Saarijärvi	14,0	14,7	16,7
Toivakka	12,1	11,0	11,6
Uurainen	10,9	10,8	12,5
Viitasaari	11,4	12,2	13,5
Äänekoski	14,2	15,6	17,4



Toimeentulotukea saaneet henkilöt vuoden aikana, % asukkaista (id: 493 [info](#))

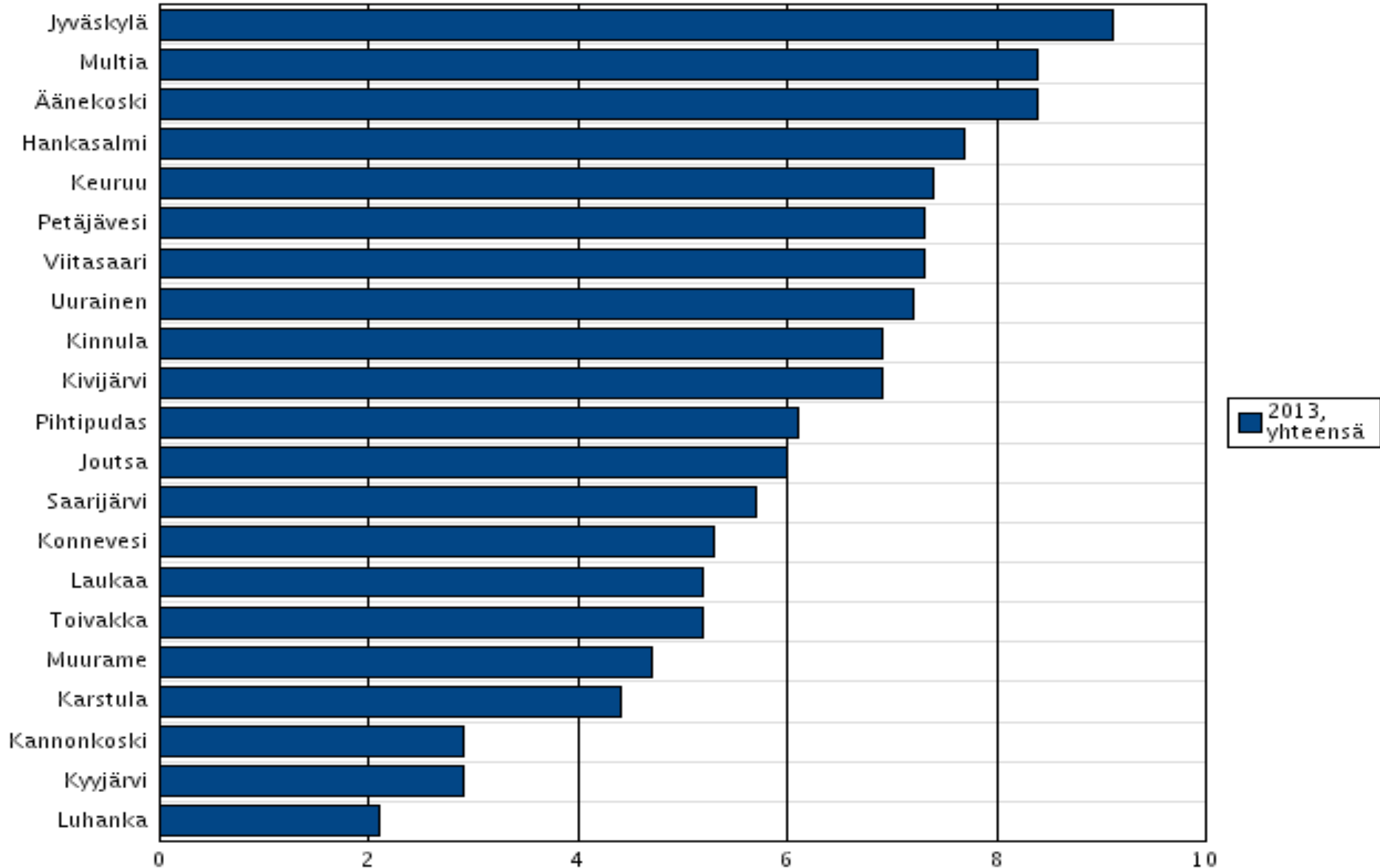


Toimeentulotukea saaneet henkilöt vuoden aikana, % asukkaista (id: 493 [info](#))

	2011	2012	2013
Koko maa	6,9	6,8	7,0
Etelä-Savon sairaanhoitopiiri	6,1	5,8	5,7
Keski-Suomen sairaanhoitopiiri	7,8	7,7	7,8
Pohjois-Savon sairaanhoitopiiri	8,1	7,8	7,7
Itä-Savon sairaanhoitopiiri	5,7	5,6	5,5
Pohjois-Karjalan sairaanhoitopiiri	9,0	8,7	8,7



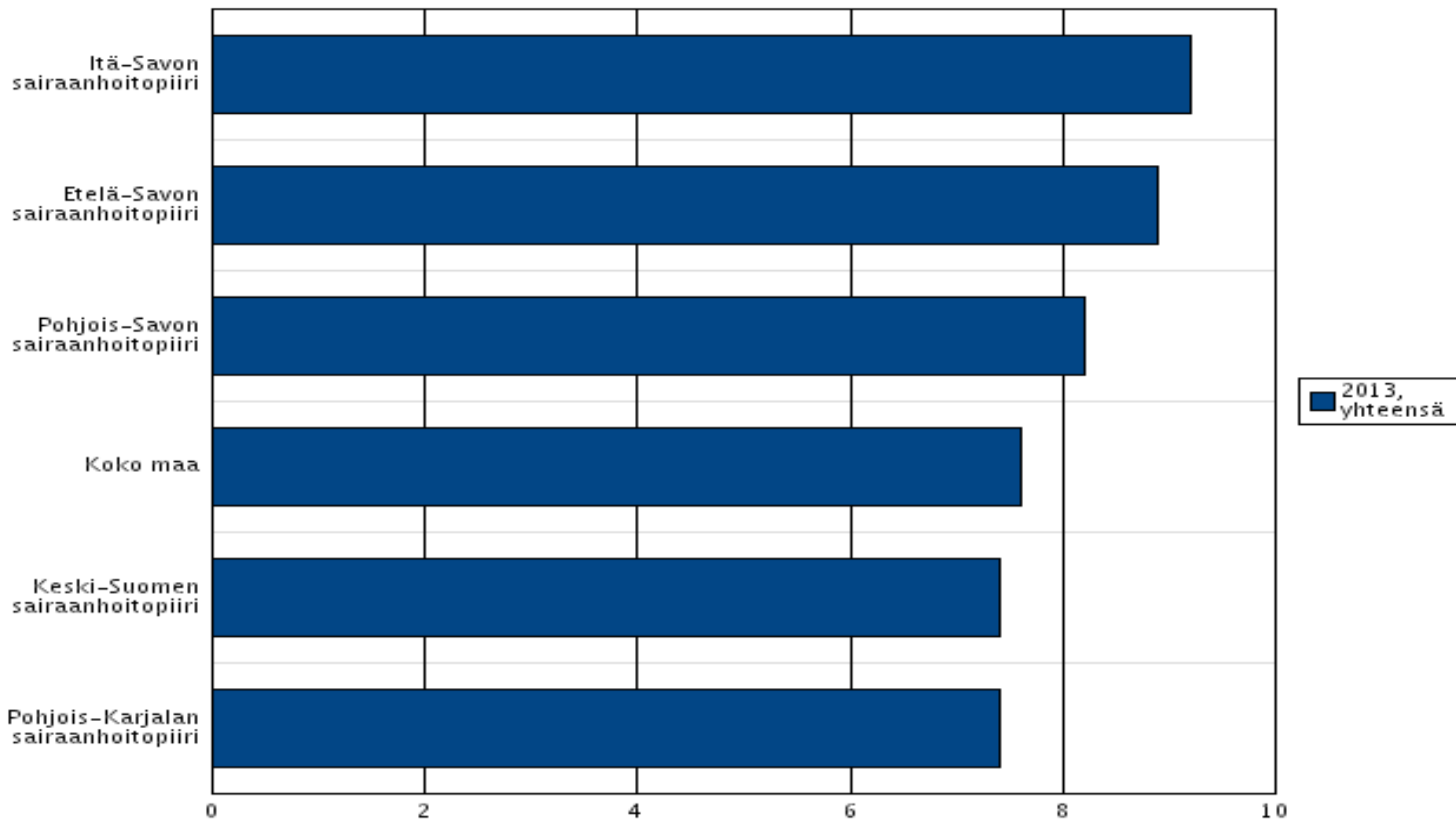
Toimeentulotukea saaneet henkilöt vuoden aikana, % asukkaista (id: 493 [info](#))



Toimeentulotukea saaneet henkilöt vuoden aikana, % asukkaista (id: 493 [info](#))

	2011	2012	2013
Hankasalmi	9,9	8,8	7,7
Joutsa	6,2	5,5	6,0
Jyväskylä	8,8	8,8	9,1
Kannonkoski	5,1	4,2	2,9
Karstula	4,4	4,3	4,4
Keuruu	7,6	7,9	7,4
Kinnula	7,0	7,1	6,9
Kivijärvi	7,6	8,1	6,9
Konnevesi	4,9	4,6	5,3
Kyyjärvi	4,5	4,2	2,9
Laukaa	5,7	5,2	5,2
Luhanka	4,5	4,4	2,1
Multia	8,3	8,5	8,4
Muurame	4,8	4,7	4,7
Petäjävesi	6,7	7,4	7,3
Pihtipudas	7,8	6,5	6,1
Saarijärvi	4,8	5,1	5,7
Toivakka	5,3	5,3	5,2
Uurainen	5,5	7,0	7,2
Viitasaari	6,3	6,7	7,3
Äänekoski	9,1	8,4	8,4

Alkoholijuomien myynti asukasta kohti 100 %:n alkoholina, litraa (id: 714 [info](#))

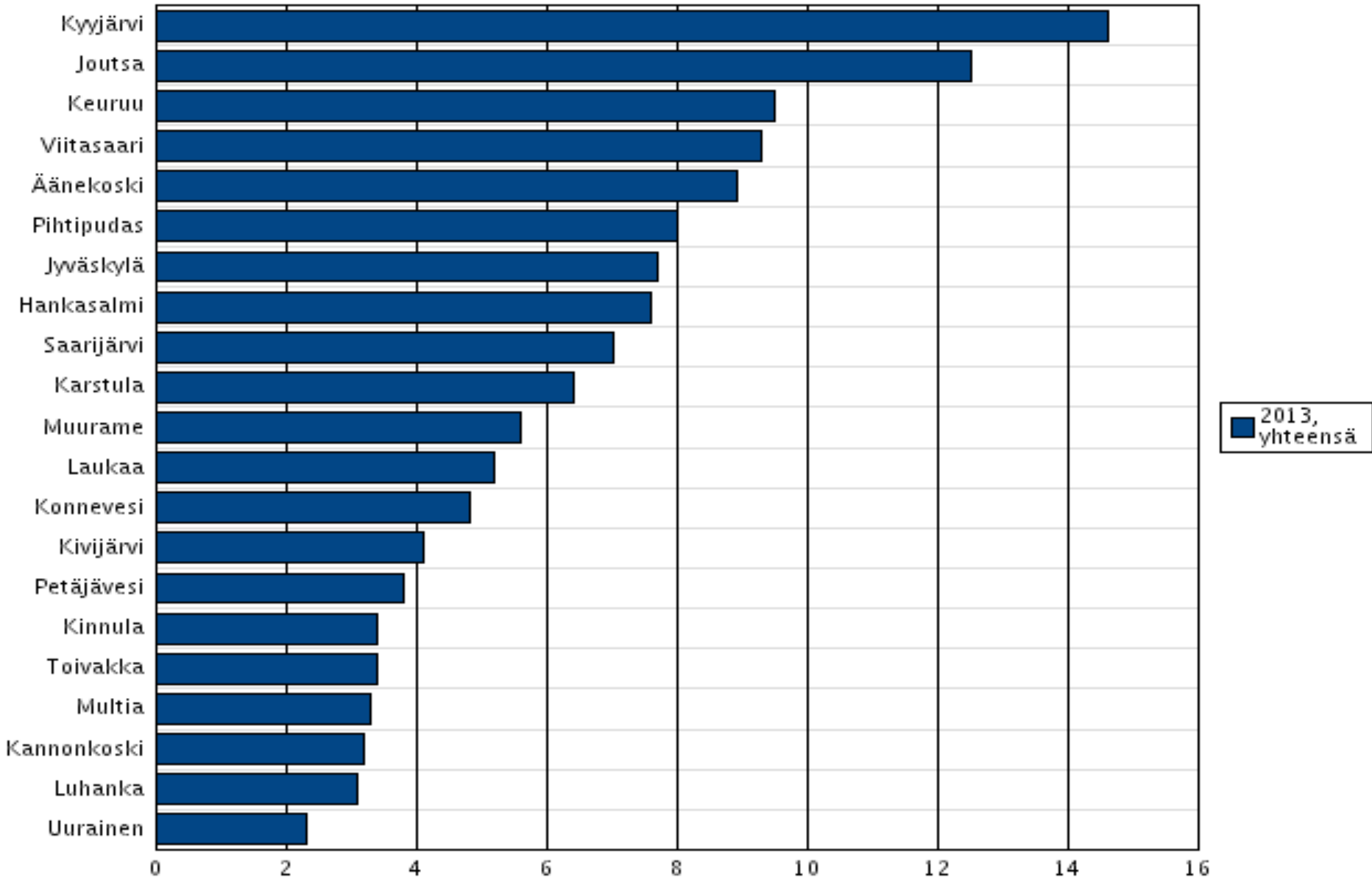


Alkoholijuomien myynti asukasta kohti 100 %:n alkoholina, litraa (id: 714 [info](#))

	2011	2012	2013
Koko maa	8,2	7,7	7,6
Etelä-Savon sairaanhoitopiiri	9,6	9,0	8,9
Keski-Suomen sairaanhoitopiiri	8,0	7,6	7,4
Pohjois-Savon sairaanhoitopiiri	8,7	8,3	8,2
Itä-Savon sairaanhoitopiiri	9,8	9,2	9,2
Pohjois-Karjalan sairaanhoitopiiri	7,8	7,4	7,4



Alkoholijuomien myynti asukasta kohti 100 %:n alkoholina, litraa (id: 714 [info](#))

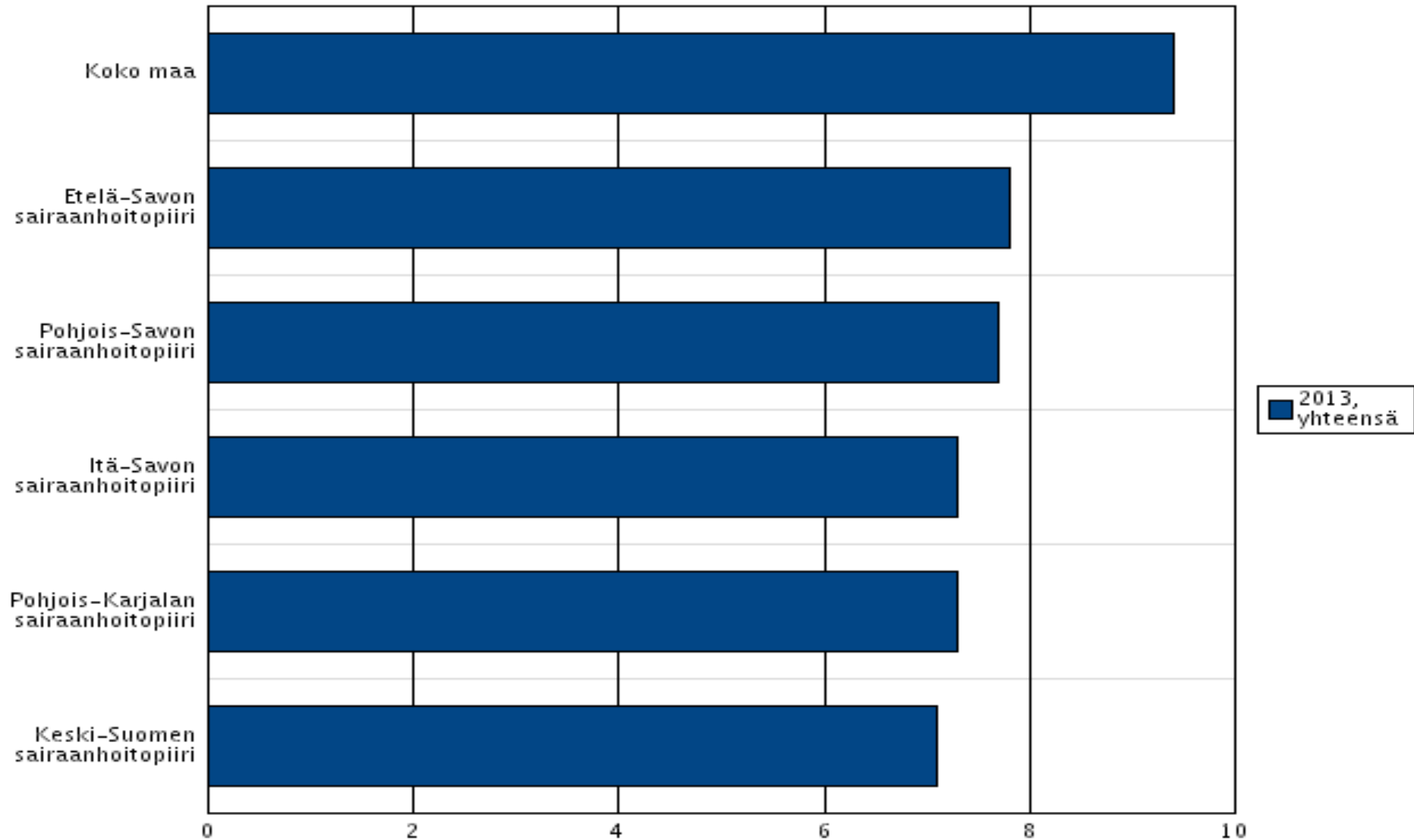


Alkoholijuomien myynti asukasta kohti 100 %:n alkoholina, litraa (id: 714 [info](#))

	2011	2012	2013
Hankasalmi	8,4	7,9	7,6
Joutsa	12,8	11,9	12,5
Jyväskylä	8,5	8,0	7,7
Kannonkoski	3,4	3,1	3,2
Karstula	7,1	6,9	6,4
Keuruu	9,7	9,3	9,5
Kinnula	3,8	3,4	3,4
Kivijärvi	4,2	4,3	4,1
Konnevesi	5,1	4,8	4,8
Kyyjärvi	14,5	14,3	14,6
Laukaa	5,7	5,3	5,2
Luhanka	3,5	3,5	3,1
Multia	3,2	3,4	3,3
Muurame	5,2	5,0	5,6
Petäjävesi	4,2	4,0	3,8
Pihtipudas	7,8	8,0	8,0
Saarijärvi	7,2	7,0	7,0
Toivakka	3,5	3,2	3,4
Uurainen	2,2	2,2	2,3
Viitasaari	9,6	9,5	9,3
Äänekoski	9,7	9,0	8,9



Koulutuksen ulkopuolelle jääneet 17 - 24-vuotiaat, % vastaavanikäisestä väestöstä (id: 3219 [info](#))

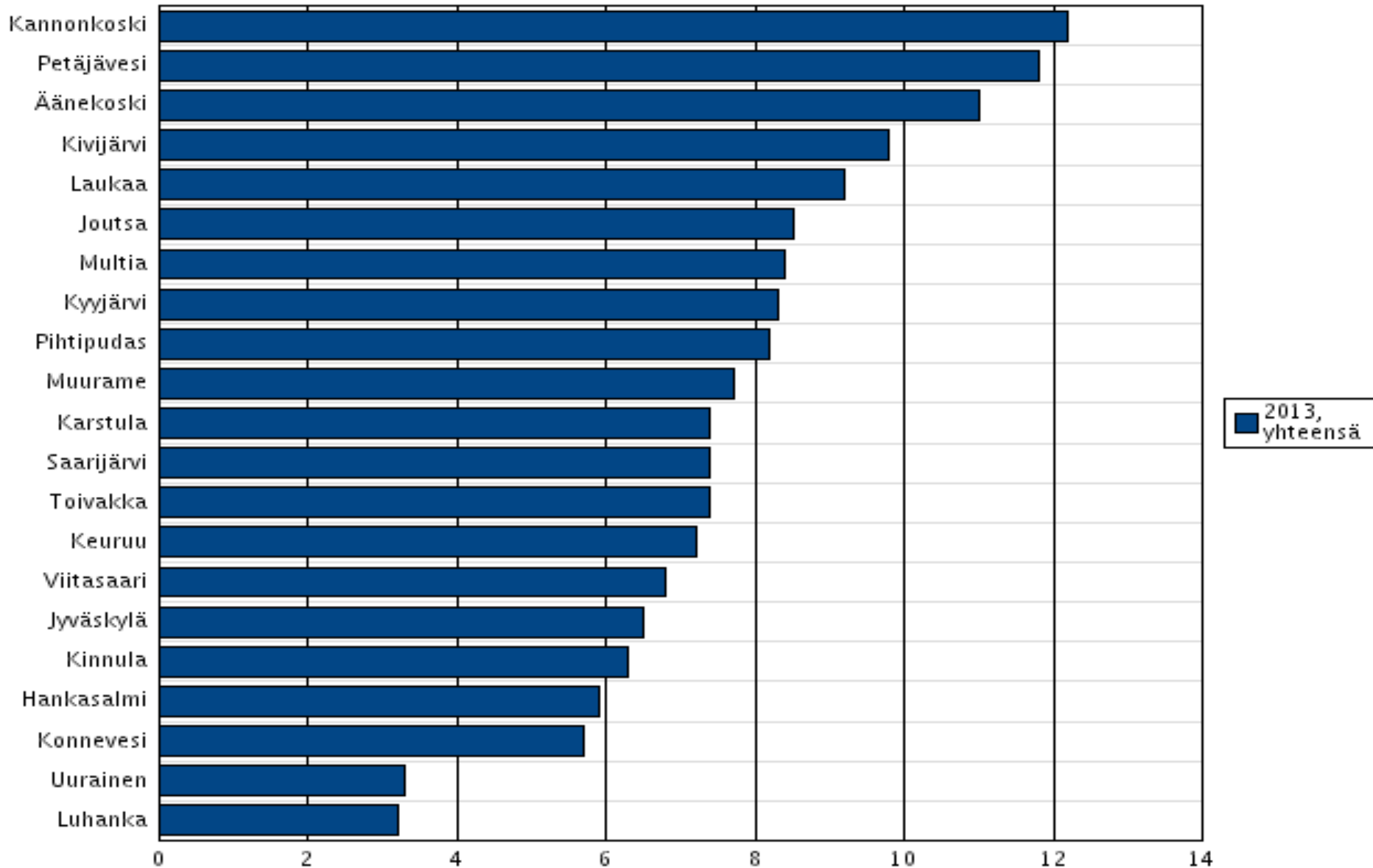


Koulutuksen ulkopuolelle jääneet 17 - 24-vuotiaat, % vastaavanikäisestä väestöstä (id: 3219 [info](#))

	2011	2012	2013
Koko maa	11,2	10,8	9,4
Etelä-Savon sairaanhoitopiiri	9,1	8,9	7,8
Keski-Suomen sairaanhoitopiiri	9,1	8,3	7,1
Pohjois-Savon sairaanhoitopiiri	9,4	9,2	7,7
Itä-Savon sairaanhoitopiiri	9,6	8,6	7,3
Pohjois-Karjalan sairaanhoitopiiri	7,9	7,9	7,3



Koulutuksen ulkopuolelle jääneet 17 - 24-vuotiaat, % vastaavanikäisestä väestöstä (id: 3219 info)



Koulutuksen ulkopuolelle jääneet 17 - 24-vuotiaat, % vastaavanikäisestä väestöstä (id: 3219 [info](#))

	2011	2012	2013
Hankasalmi	8,4	6,8	5,9
Joutsa	11,8	8,9	8,5
Jyväskylä	8,2	7,5	6,5
Kannonkoski	9,1	12,0	12,2
Karstula	7,4	7,8	7,4
Keuruu	11,8	11,7	7,2
Kinnula	6,2	6,3	6,3
Kivijärvi	12,8	11,5	9,8
Konnevesi	9,8	7,7	5,7
Kyyjärvi	13,4	11,3	8,3
Laukaa	11,1	10,2	9,2
Luhanka		2,7	3,2
Multia	14,0	14,1	8,4
Muurame	9,1	7,7	7,7
Petäjävesi	15,2	15,2	11,8
Pihtipudas	13,1	10,0	8,2
Saarijärvi	11,9	8,9	7,4
Toivakka	7,5	6,8	7,4
Uurainen	6,8	7,1	3,3
Viitasaari	10,0	8,4	6,8
Äänekoski	12,4	12,0	11,0

Ä

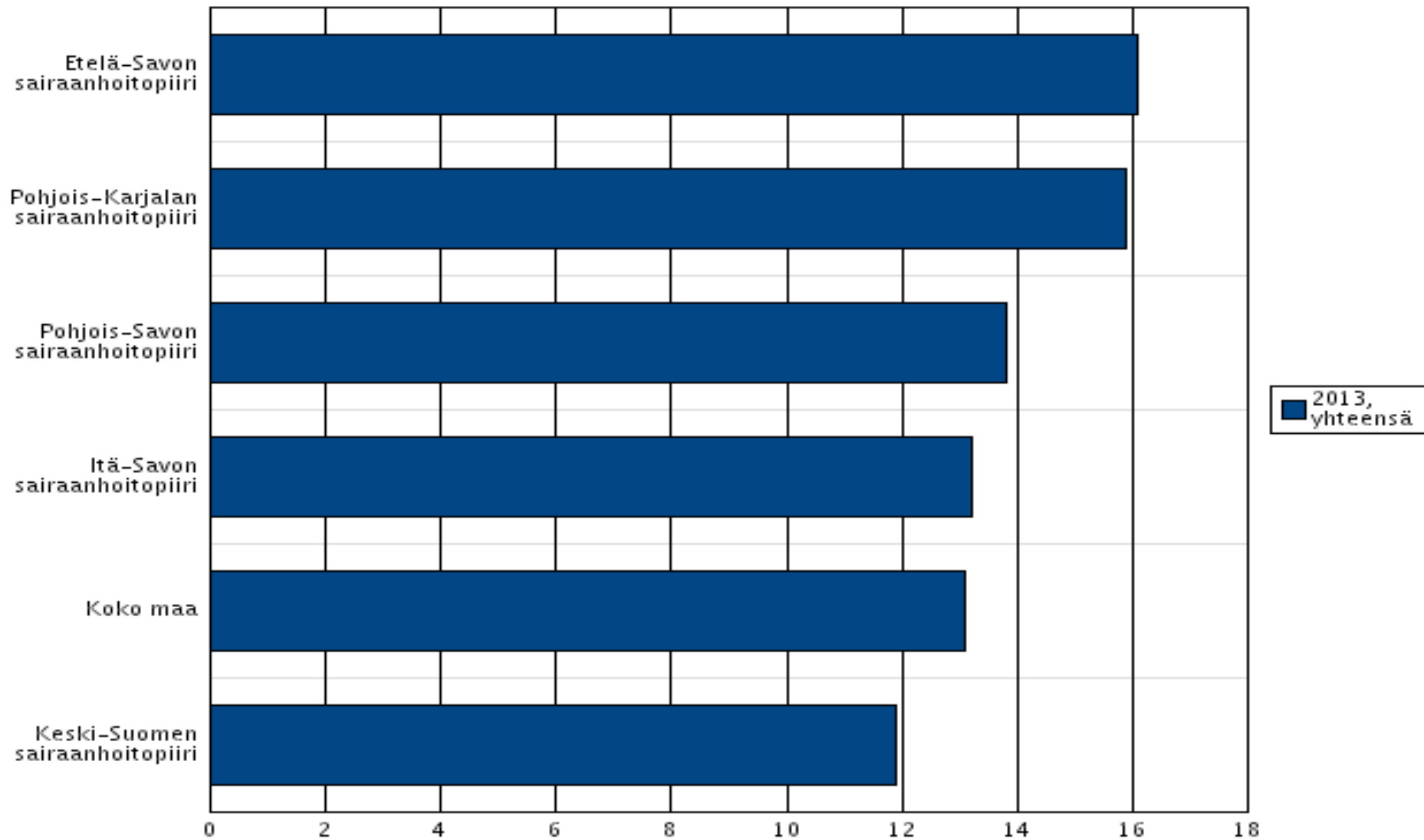


Taustaindikaattorit (IH) (11 kpl [info](#))

- [Tupakoi päivittäin, % 8. ja 9. luokan oppilaista](#) (id: 288 [info](#))
- [Tosi humalassa vähintään kerran kuukaudessa, % 8. ja 9. luokan oppilaista](#) (id: 289 [info](#))
- [Kokeillut laittomia huumeita ainakin kerran, % 8. ja 9. luokan oppilaista](#) (id: 290 [info](#))
- [Alkoholin kulutus viimeksi kuluneen viikon aikana](#) (miehet vähintään 8 annosta, naiset vähintään 5 annosta) 25 - 64-vuotiailla, % vastaavanikäisestä väestöstä (id: 718 [info](#))
- [Päivittäin tupakoivia 25 - 64-vuotiaita, % vastaavanikäisestä väestöstä](#) (id: 719 [info](#))
- [Päihdehuollon asumispalveluissa asiakkaita / 1 000 asukasta](#) (id: 1272 [info](#))
- [Päihdehuollon nettokustannukset, euroa / asukas](#) (id: 1273 [info](#))
- [Asunnottomat yksinäiset / 1 000 asukasta](#) (id: 2618 [info](#))
- [Päihtyneiden säilöönnotot / 1 000 asukasta](#) (id: 3094 [info](#))
- [Alkoholi- ja huumekuolleisuus 15 - 34-vuotiailla / 100 000 vastaavanikäistä](#) (id: 3101 [info](#))
- [Alkoholikuolleisuus 35 - 64-vuotiailla / 100 000 vastaavanikäistä](#) (id: 3104 [info](#))



Tupakoi päivittäin, % 8. ja 9. luokan oppilaista (id: 288 [info](#))

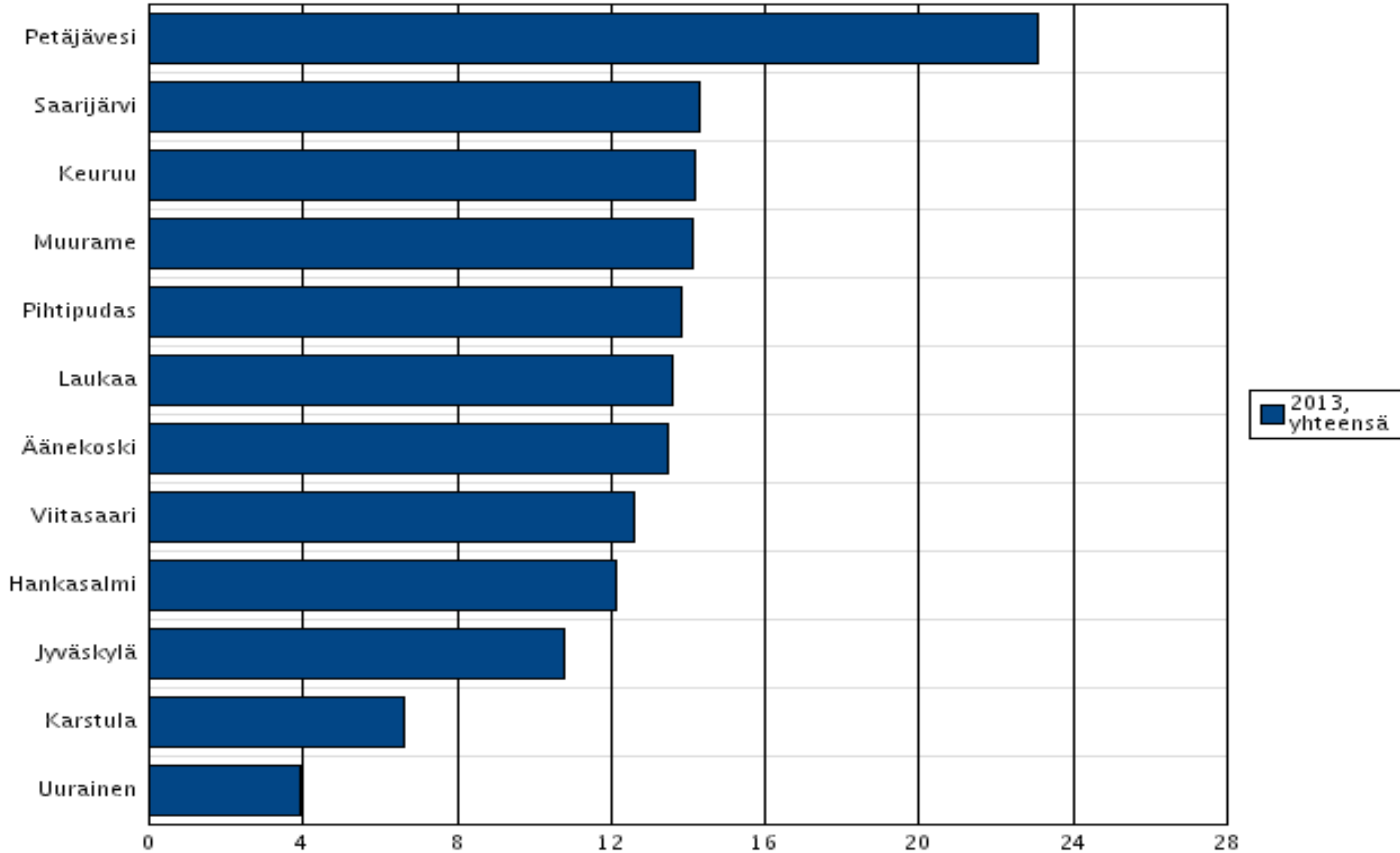


Tupakoi päivittäin, % 8. ja 9. luokan oppilaista (id: 288 [info](#))

	2011	2013
Koko maa	15,0	13,1
Etelä-Savon sairaanhoitopiiri		16,1
Keski-Suomen sairaanhoitopiiri	14,7	11,9
Pohjois-Savon sairaanhoitopiiri		13,8
Itä-Savon sairaanhoitopiiri		13,2
Pohjois-Karjalan sairaanhoitopiiri		15,9



Tupakoi päivittäin, % 8. ja 9. luokan oppilaista (id: 288 [info](#))

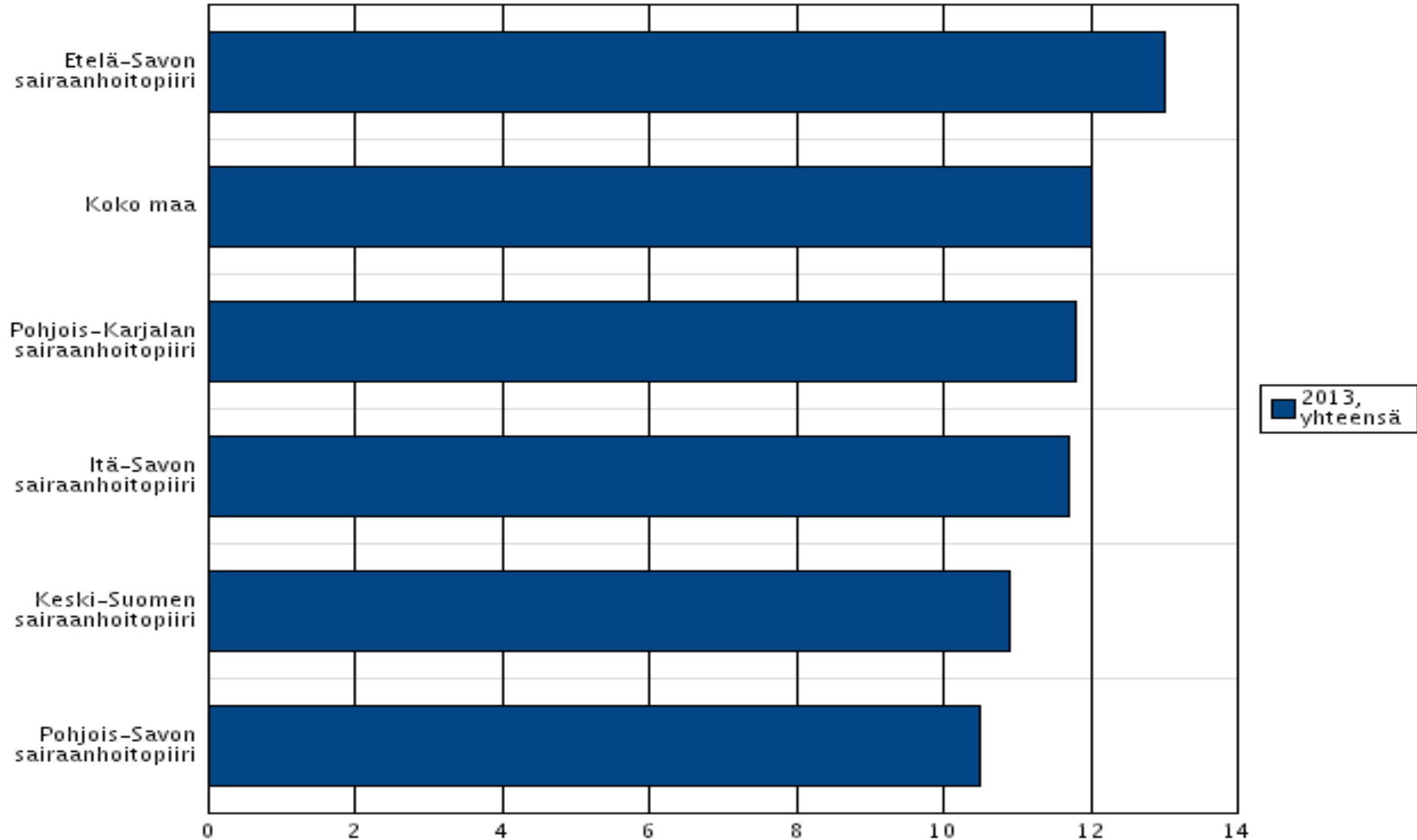


Tupakoi päivittäin, % 8. ja 9. luokan oppilaista (id: 288 [info](#))

	2011	2013
Hankasalmi	6,6	12,1
Joutsa	5,5	
Jyväskylä	13,2	10,8
Karstula	9,9	6,6
Keuruu	19,7	14,2
Laukaa	15,2	13,6
Muurame	9,8	14,1
Petäjävesi	18,0	23,1
Pihtipudas	18,3	13,8
Saarijärvi	15,6	14,3
Urainen		3,9
Viitasaari	28,5	12,6
Äänekoski	19,0	13,5



Tosi humalassa vähintään kerran kuukaudessa, % 8. ja 9. luokan oppilaista (id: 289 info)

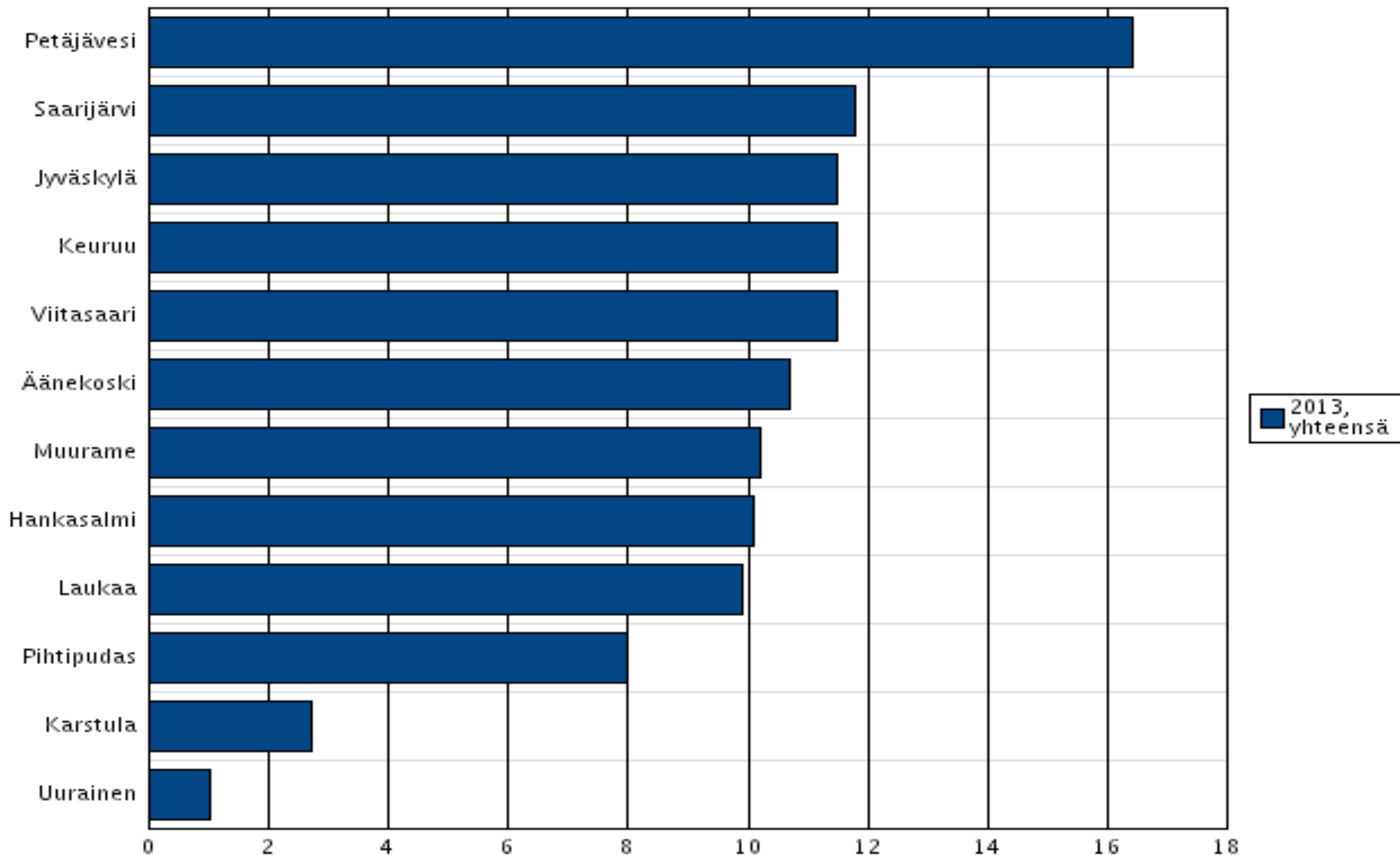


Tosi humalassa vähintään kerran kuukaudessa, % 8. ja 9. luokan oppilaista (id: 289 [info](#))

	2011	2013
Koko maa	15,5	12,0
Etelä-Savon sairaanhoitopiiri		13,0
Keski-Suomen sairaanhoitopiiri	13,2	10,9
Pohjois-Savon sairaanhoitopiiri		10,5
Itä-Savon sairaanhoitopiiri		11,7
Pohjois-Karjalan sairaanhoitopiiri		11,8



Tosi humalassa vähintään kerran kuukaudessa, % 8. ja 9. luokan oppilaista (id: 289 [info](#))

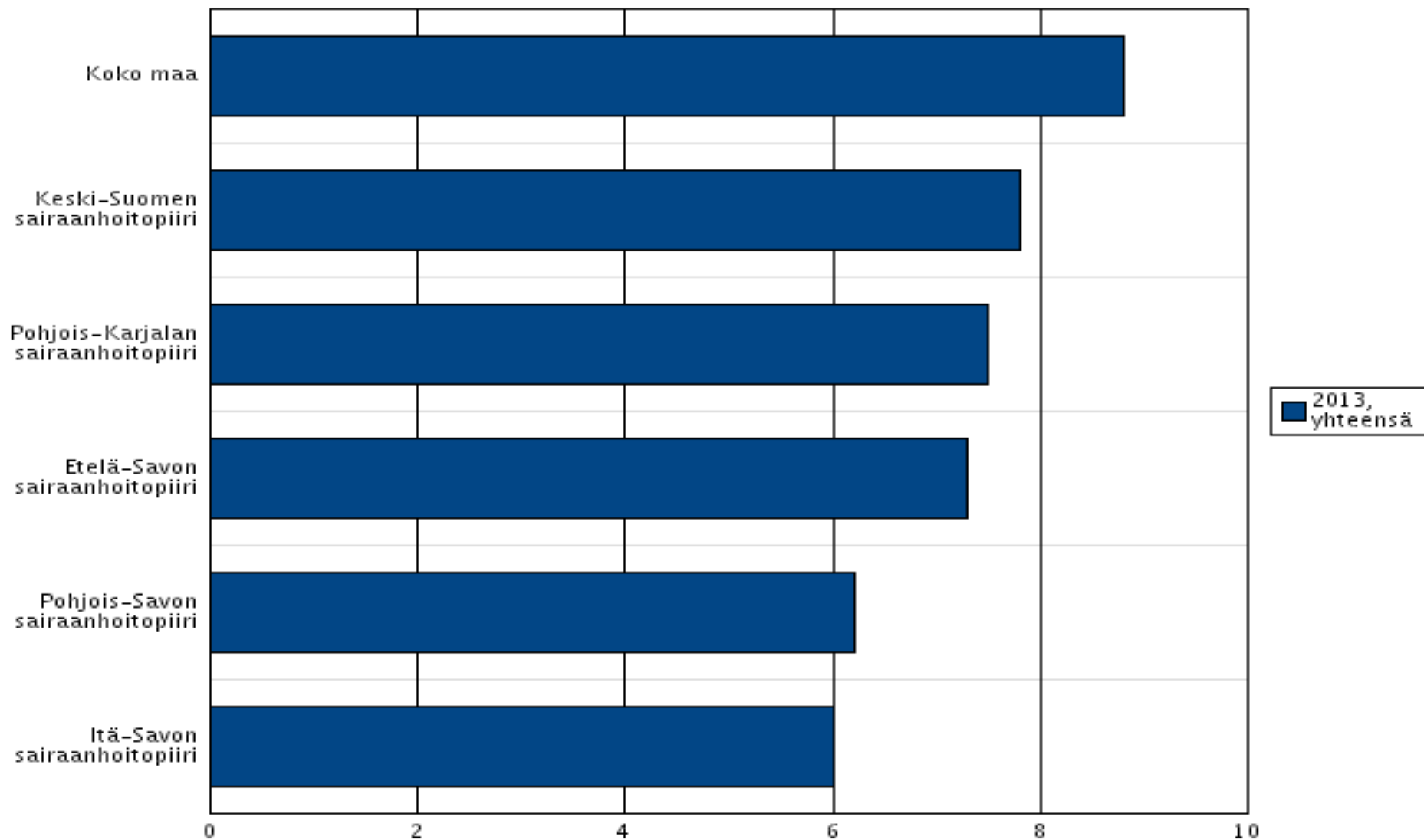


Tosi humalassa vähintään kerran kuukaudessa, % 8. ja 9. luokan oppilaista (id: 289 [info](#))

	2011	2013
Hankasalmi	7,8	10,1
Joutsa	19,4	
Jyväskylä	13,1	11,5
Karstula	7,4	2,7
Keuruu	15,4	11,5
Laukaa	11,5	9,9
Muurame	9,1	10,2
Petäjävesi	15,6	16,4
Pihtipudas	12,7	8,0
Saarijärvi	9,9	11,8
Uurainen		1,0
Viitasaari	31,3	11,5
Äänekoski	12,9	10,7



Kokeillut laittomia huumeita ainakin kerran, % 8. ja 9. luokan oppilaista (id: 290 info)

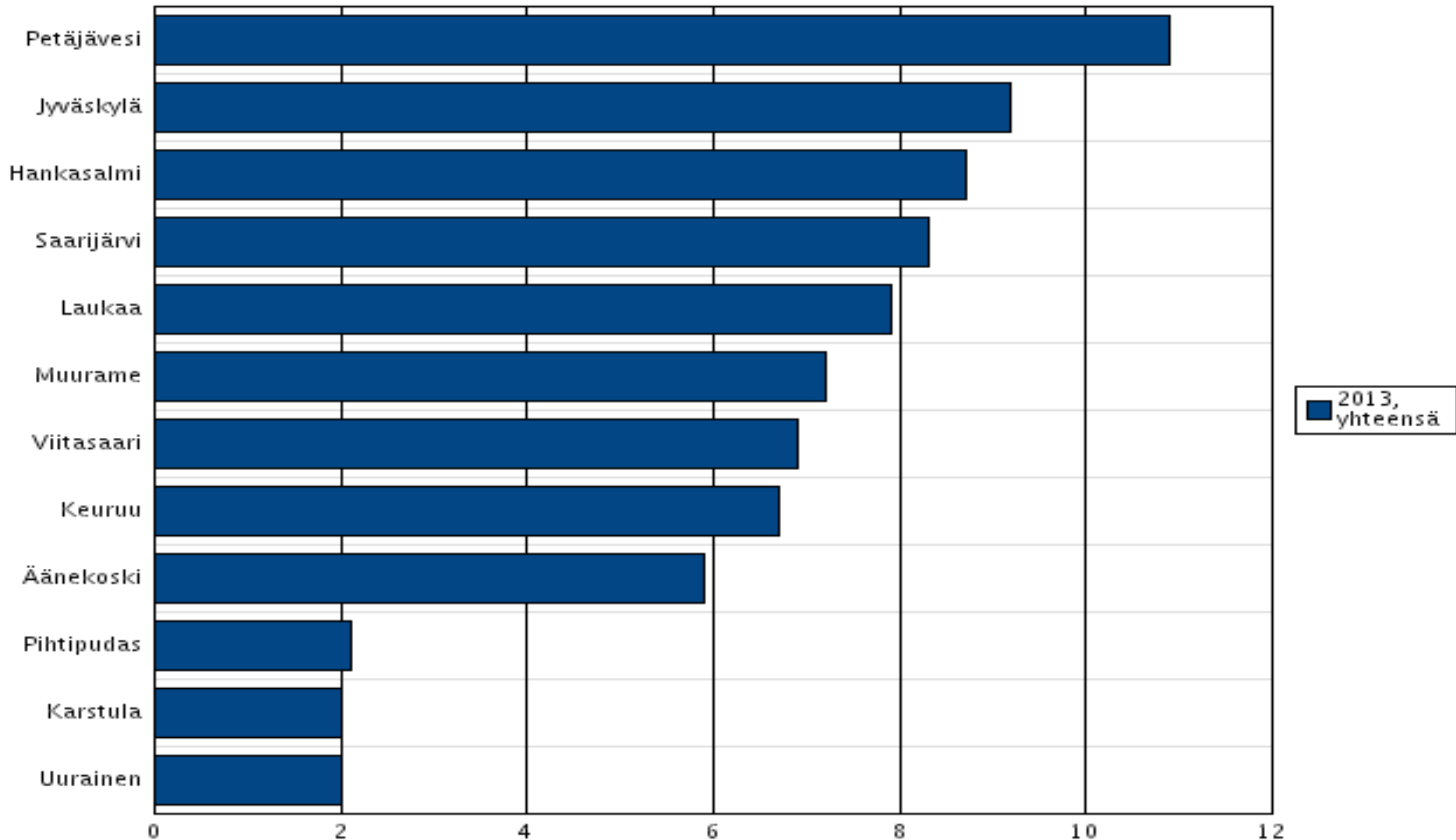


Kokeillut laittomia huumeita ainakin kerran, % 8. ja 9. luokan oppilaista (id: 290 [info](#))

	2011	2013
Koko maa	8,0	8,8
Etelä-Savon sairaanhoitopiiri		7,3
Keski-Suomen sairaanhoitopiiri	7,6	7,8
Pohjois-Savon sairaanhoitopiiri		6,2
Itä-Savon sairaanhoitopiiri		6,0
Pohjois-Karjalan sairaanhoitopiiri		7,5



Kokeillut laittomia huumeita ainakin kerran, % 8. ja 9. luokan oppilaista (id: 290 [info](#))



Kokeillut laittomia huumeita ainakin kerran, % 8. ja 9. luokan oppilaista (id: 290 [info](#))

	2011	2013
Hankasalmi	4,4	8,7
Joutsa	4,6	
Jyväskylä	9,8	9,2
Karstula	0,0	2,0
Keuruu	7,6	6,7
Laukaa	7,2	7,9
Muurame	4,5	7,2
Petäjävesi	4,6	10,9
Pihtipudas	7,7	2,1
Saarijärvi	3,6	8,3
Uurainen		2,0
Viitasaari	8,1	6,9
Äänekoski	6,4	5,9



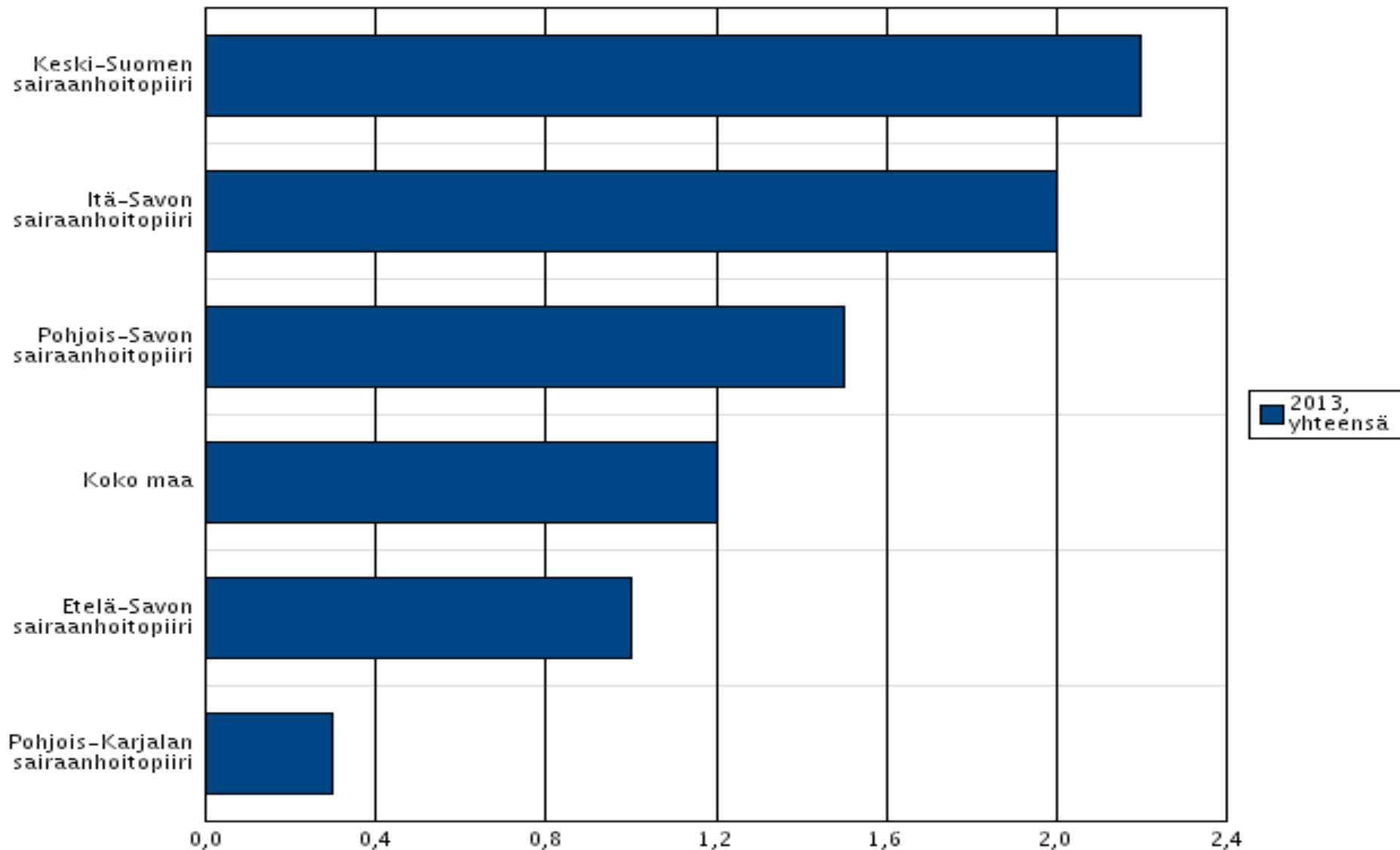
**Alkoholin kulutus viimeksi kuluneen viikon aikana
(miehet vähintään 8 annosta, naiset vähintään 5 annosta) 25 -
64-vuotiailla, % vastaavanikäisestä väestöstä (id: 718 [info](#))**

**Päivittäin tupakoivia 25 - 64-vuotiaita, % vastaavanikäisestä
väestöstä (id: 719 [info](#))**

Koko maa (ei aluekohtaisia tietoja saatavilla)	2011	2012	2013
Alkoholin kulutus viimeksi kuluneen viikon aikana (miehet vähintään 8 annosta, naiset vähintään 5 annosta) 25 - 64-vuotiailla, % vastaavanikäisestä väestöstä	34,9	34,2	32,1
Päivittäin tupakoivia 25 - 64-vuotiaita, % vastaavanikäisestä väestöstä	18,6	17,3	16,7



Päihdehuollon asumispalveluissa asiakkaita / 1 000 asukasta (id: 1272 [info](#))

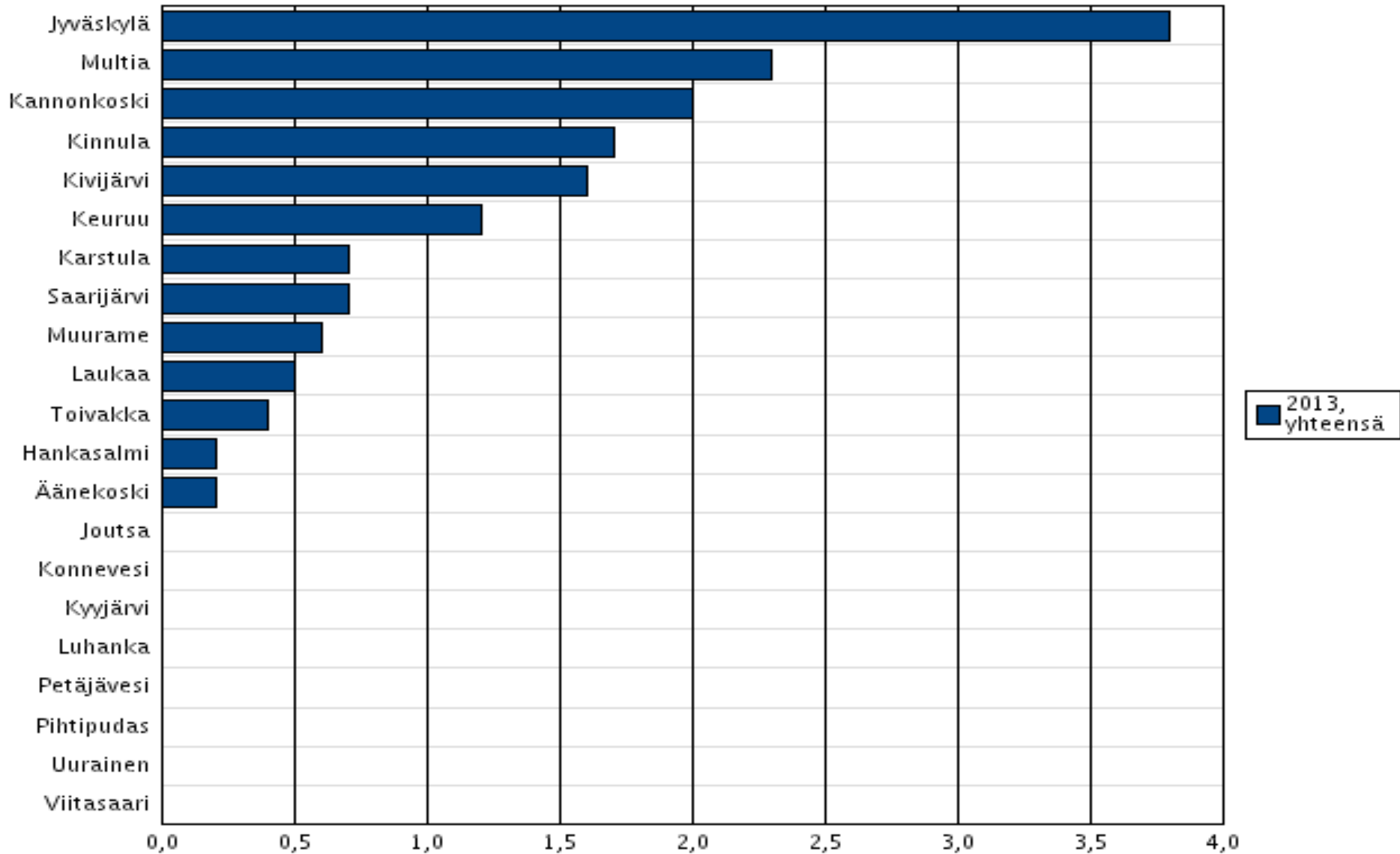


Päihdehuollon asumispalveluissa asiakkaita / 1 000 asukasta (id: 1272 [info](#))

	2011	2012	2013
Koko maa	1,2	1,2	1,2
Etelä-Savon sairaanhoitopiiri	0,8	0,8	1,0
Keski-Suomen sairaanhoitopiiri	2,8	3,5	2,2
Pohjois-Savon sairaanhoitopiiri	1,9	1,6	1,5
Itä-Savon sairaanhoitopiiri	0,1	3,2	2,0
Pohjois-Karjalan sairaanhoitopiiri	0,3	0,4	0,3



Päihdehuollon asumispalveluissa asiakkaita / 1 000 asukasta (id: 1272 [info](#))

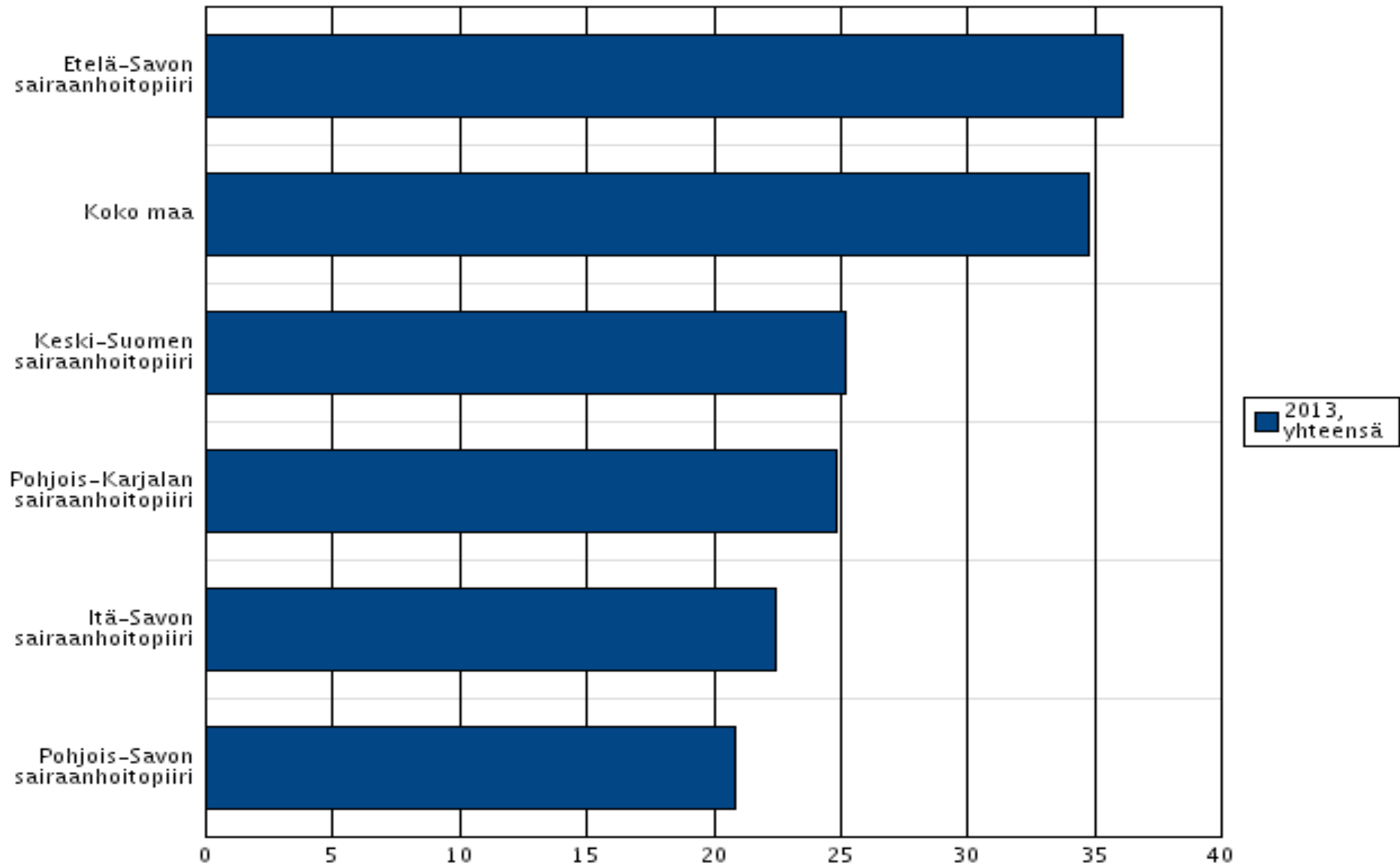


Päihdehuollon asumispalveluissa asiakkaita / 1 000 asukasta (id: 1272 info)

	2011	2012	2013
Hankasalmi	0,2	0,7	0,2
Joutsa	0,6	0,8	0,0
Jyväskylä	5,2	6,2	3,8
Kannonkoski	0,0	1,3	2,0
Karstula	0,0	0,2	0,7
Keuruu	1,2	1,2	1,2
Kinnula	1,7	1,7	1,7
Kivijärvi	0,0	0,8	1,6
Konnevesi	0,7	0,0	0,0
Kyyjärvi	0,0	0,0	0,0
Laukaa	0,2	0,3	0,5
Luhanka	0,0	0,0	0,0
Multia	0,0	0,0	2,3
Muurame	0,0	0,0	0,6
Petäjävesi	0,2	0,5	0,0
Pihtipudas	0,0	0,0	0,0
Saarijärvi	0,0	0,3	0,7
Toivakka	0,4	0,4	0,4
Urainen	0,0	0,0	0,0
Viitasaari	0,0	0,0	0,0
Äänekoski	0,0	0,0	0,2



Päihdehuollon nettokustannukset, euroa / asukas (id: 1273 [info](#))

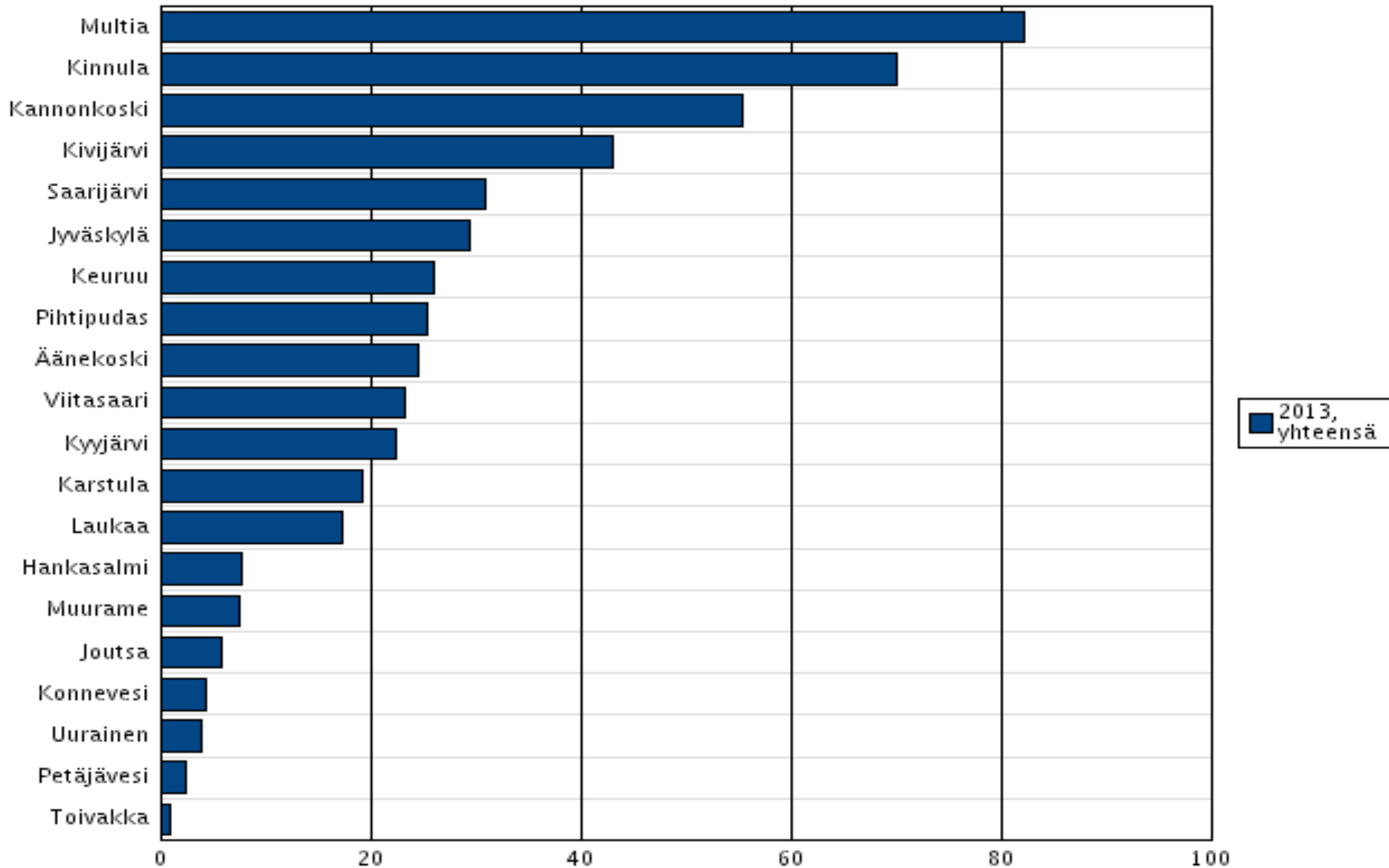


Päihdehuollon nettokustannukset, euroa / asukas (id: 1273 [info](#))

	2011	2012	2013
Koko maa	31,2	32,9	34,8
Etelä-Savon sairaanhoitopiiri	26,7	31,2	36,1
Keski-Suomen sairaanhoitopiiri	24,0	25,7	25,2
Pohjois-Savon sairaanhoitopiiri	20,4	20,6	20,8
Itä-Savon sairaanhoitopiiri	23,5	24,5	22,4
Pohjois-Karjalan sairaanhoitopiiri	23,2	24,2	24,8



Päihdehuollon nettokustannukset, euroa / asukas (id: 1273 [info](#))

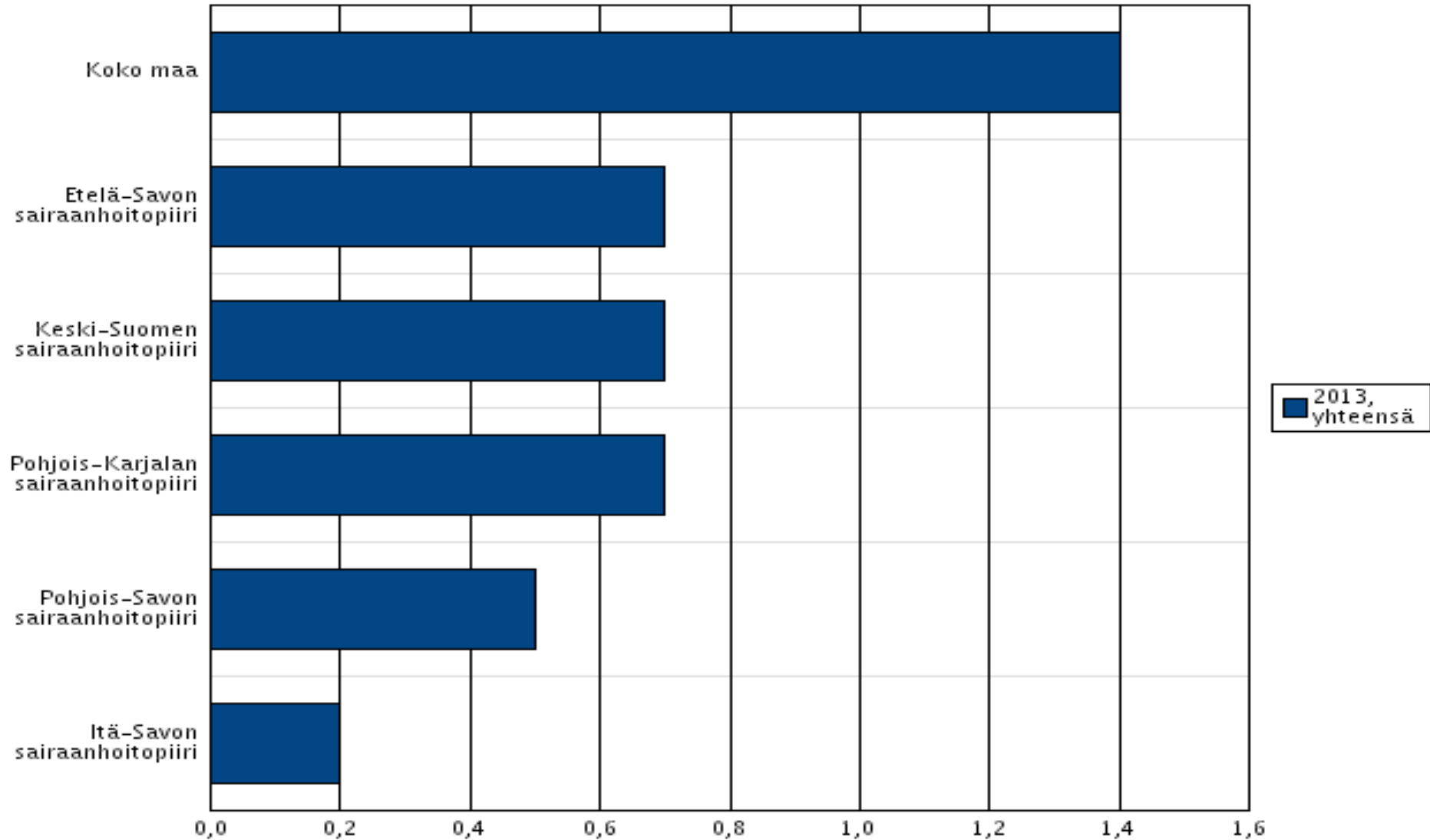


Päihdehuollon nettokustannukset, euroa / asukas (id: 1273 info)

	2011	2012	2013
Hankasalmi	16,0	8,1	7,6
Joutsa	14,3	6,5	5,8
Jyväskylä	30,6	32,0	29,3
Kannonkoski	46,0	50,9	55,3
Karstula	8,3	14,6	19,1
Keuruu	16,8	19,4	25,9
Kinnula	60,0	65,2	70,1
Kivijärvi	12,0	20,7	42,9
Konnevesi	10,6	3,4	4,2
Kyyjärvi	12,6	1,4	22,4
Laukaa	20,2	21,3	17,3
Luhanka	3,7	0,0	
Multia	22,7	78,7	82,2
Muurame	7,8	8,0	7,4
Petäjävesi	9,6	2,4	2,4
Pihtipudas	26,9	29,0	25,3
Saarijärvi	12,5	17,5	30,8
Toivakka	1,6	8,1	0,8
Uurainen	5,7	4,8	3,9
Viitasaari	22,1	22,9	23,2
Äänekoski	18,1	22,6	24,5



Asunnottomat yksinäiset / 1 000 asukasta (id: 2618 [info](#))

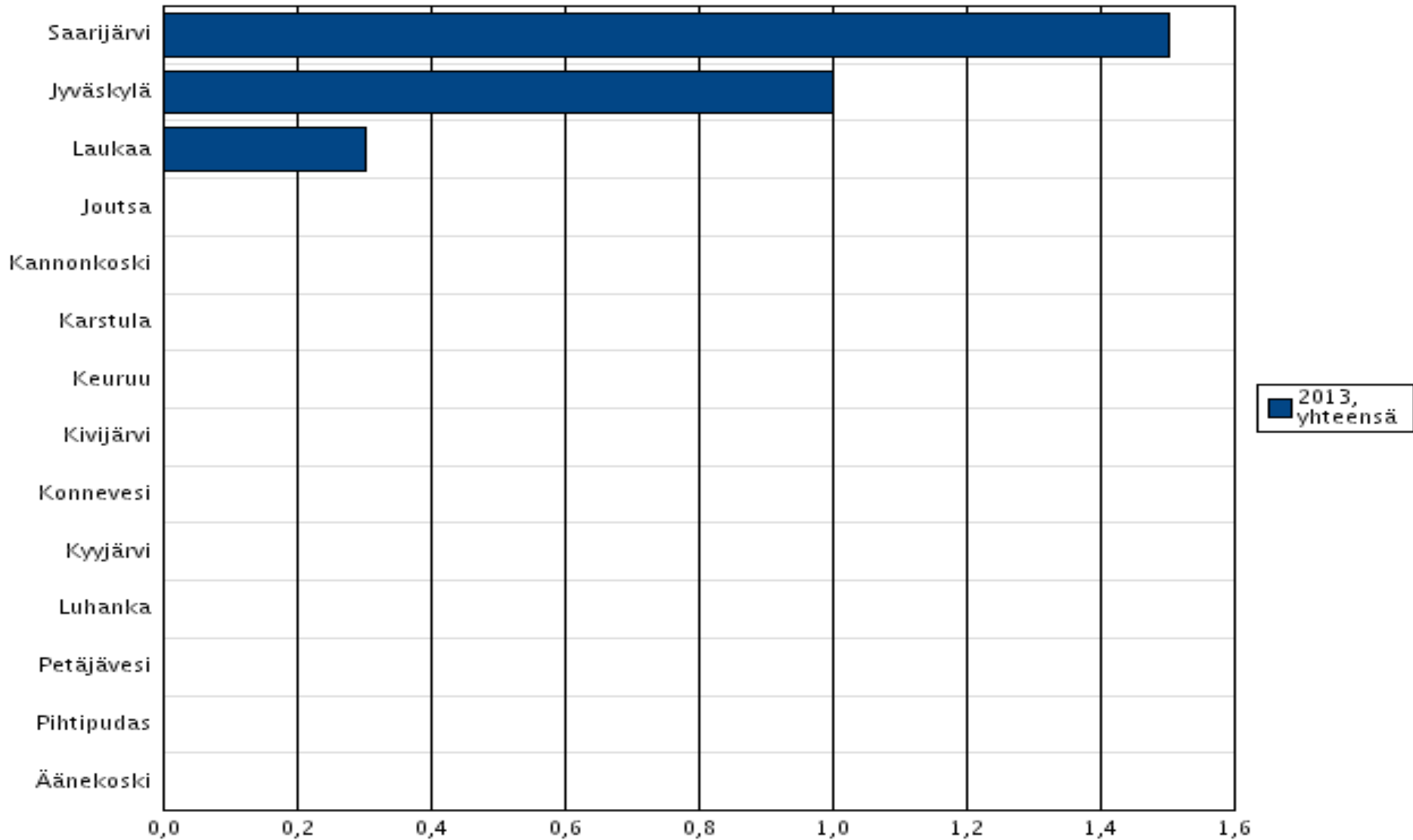


Asunnottomat yksinäiset / 1 000 asukasta (id: 2618 [info](#))

	2011	2012	2013
Koko maa	1,4	1,5	1,4
Etelä-Savon sairaanhoitopiiri	0,4	0,5	0,7
Keski-Suomen sairaanhoitopiiri	0,8	0,7	0,7
Pohjois-Savon sairaanhoitopiiri	1,1	1,0	0,5
Itä-Savon sairaanhoitopiiri	0,6	0,3	0,2
Pohjois-Karjalan sairaanhoitopiiri	0,8	0,9	0,7



Asunnottomat yksinäiset / 1 000 asukasta (id: 2618 [info](#))

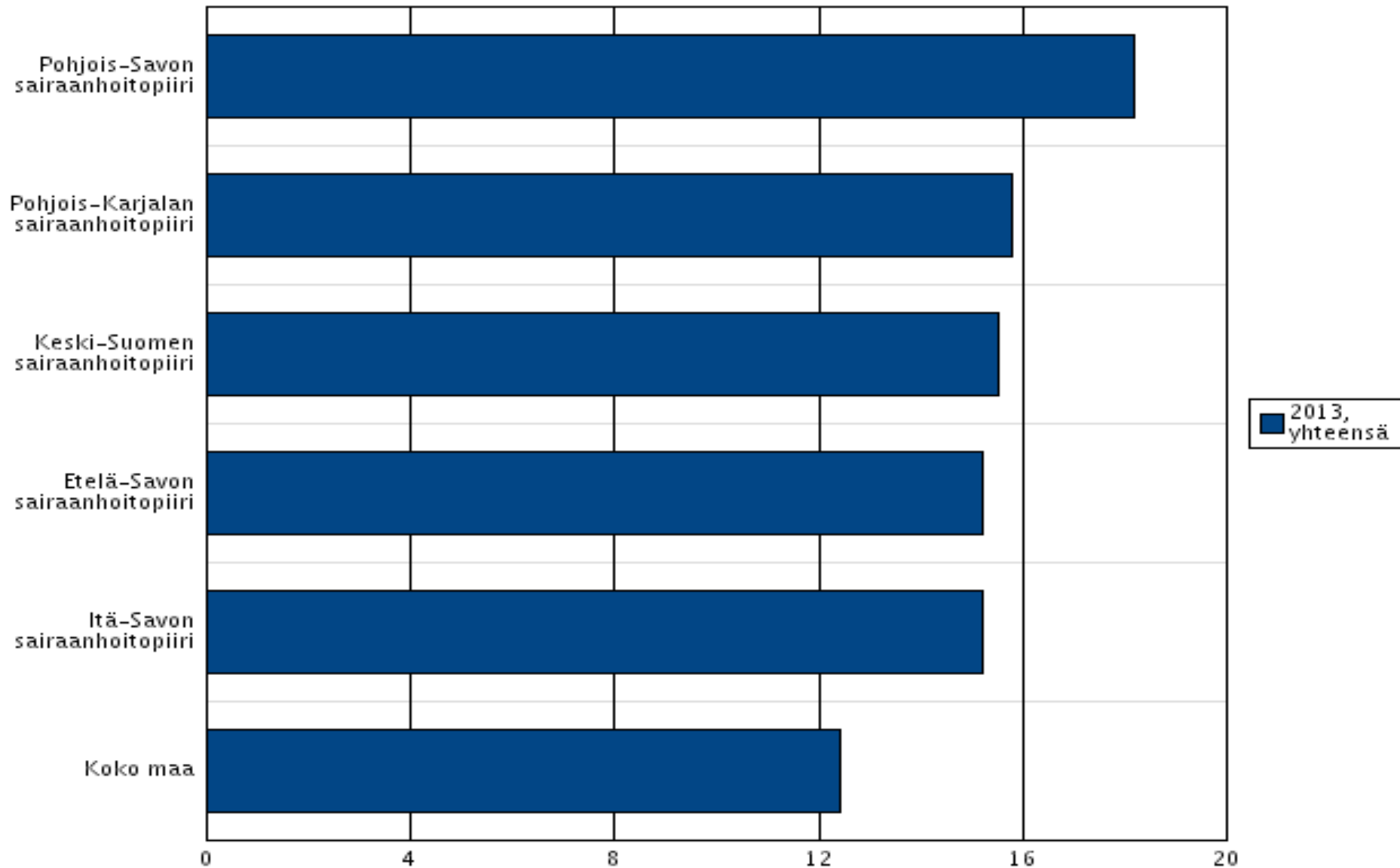


Asunnottomat yksinäiset / 1 000 asukasta (id: 2618 [info](#))

	2011	2012	2013
Hankasalmi	0,0		
Joutsa	0,0	0,0	0,0
Jyväskylä	1,4	1,1	1,0
Kannonkoski	0,0	0,0	0,0
Karstula	0,0	0,0	0,0
Keuruu			0,0
Kinnula	0,0		
Kivijärvi	0,0	0,0	0,0
Konnevesi	0,0	0,0	0,0
Kyyjärvi		0,0	0,0
Laukaa	0,5	0,4	0,3
Luhanka	0,0	0,0	0,0
Multia	0,0		
Petäjävesi		0,0	0,0
Pihtipudas			0,0
Saarijärvi	1,0	0,5	1,5
Toivakka	0,0		
Viitasaari	0,0	0,0	
Äänekoski	0,0	0,6	0,0



Päihtyneiden säilöönnotot / 1 000 asukasta (id: 3094 info)

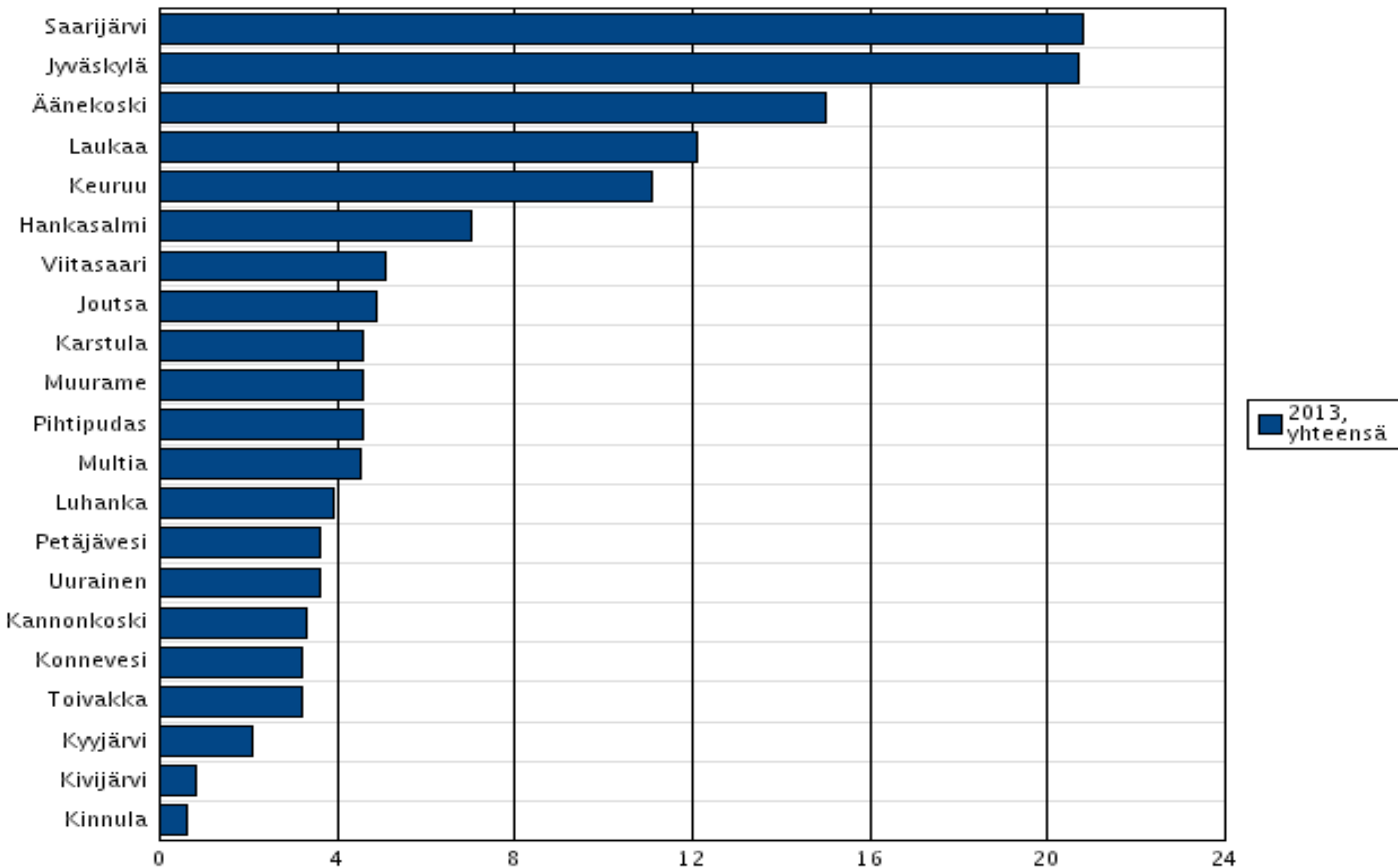


Päihtyneiden säilöönnotot / 1 000 asukasta (id: 3094 [info](#))

	2011	2012	2013
Koko maa	14,4	13,2	12,4
Etelä-Savon sairaanhoitopiiri	17,9	17,7	15,2
Keski-Suomen sairaanhoitopiiri	16,9	16,6	15,5
Pohjois-Savon sairaanhoitopiiri	20,7	19,1	18,2
Itä-Savon sairaanhoitopiiri	17,9	18,7	15,2
Pohjois-Karjalan sairaanhoitopiiri	19,9	17,3	15,8



Päihtyneiden säilönotot / 1 000 asukasta (id: 3094 info)



Päihtyneiden säilönotot / 1 000 asukasta (id: 3094 info)

	2011	2012	2013
Hankasalmi	6,4	4,8	7,0
Joutsa	4,2	5,9	4,9
Jyväskylä	22,7	22,5	20,7
Kannonkoski	3,2	5,8	3,3
Karstula	4,3	3,2	4,6
Keuruu	13,5	13,7	11,1
Kinnula	2,8	1,1	0,6
Kivijärvi	5,2	3,8	0,8
Konnevesi	7,2	8,6	3,2
Kyyjärvi	5,3	3,4	2,1
Laukaa	8,0	10,1	12,1
Luhanka	1,2	2,6	3,9
Multia	2,7	5,5	4,5
Muurame	7,4	7,6	4,6
Petäjävesi	4,7	4,6	3,6
Pihtipudas	6,2	6,3	4,6
Saarijärvi	20,3	15,5	20,8
Toivakka	2,8	1,2	3,2
Uurainen	3,7	2,5	3,6
Viitasaari	8,6	11,1	5,1
Äänekoski	18,9	16,3	15,0



Alkoholi- ja huumekuolleisuus 15 - 34-vuotiailla / 100 000 vastaavanikäistä (id: 3101 [info](#))

	2011	2012	2013
Koko maa (ei alueellisia tietoja saatavilla)	10,9	11,5	9,4

Alkoholikuolleisuus 35 - 64-vuotiailla / 100 000 vastaavanikäistä (id: 3104 [info](#))

(Huom! Tieto **koko maakunnan** alueelta)

	2011	2012	2013
Koko maa	64,6	66,2	62,5
Etelä-Savo	71,5	90,2	76,3
Keski-Suomi	81,1	62,4	63,1
Pohjois-Karjala	68,1	76,5	64,4
Pohjois-Savo	76,9	89,7	69,0



Alkoholikuolleisuus 35 - 64-vuotiailla / 100 000 vastaavanikäistä (id: 3104 [info](#)) (Huom! Tieto koko maakunnan alueelta)

