

# Vammaispalvelujen tilastot vuodelta 2013

lähde SOTKANET

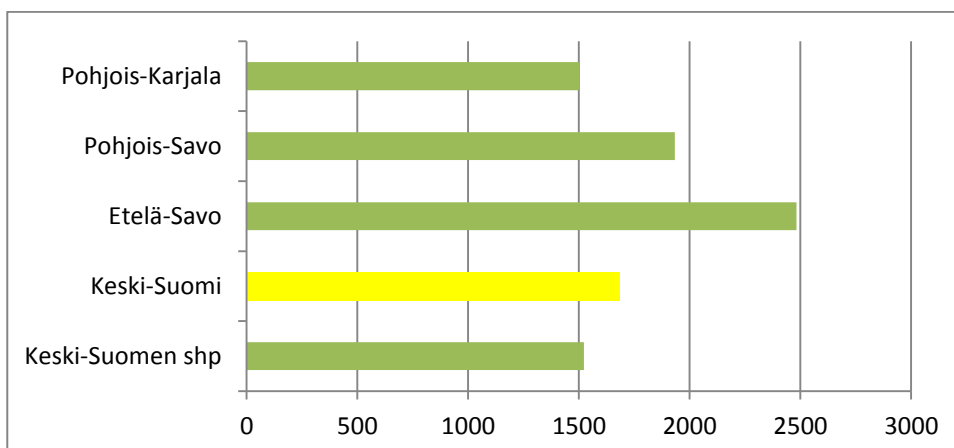
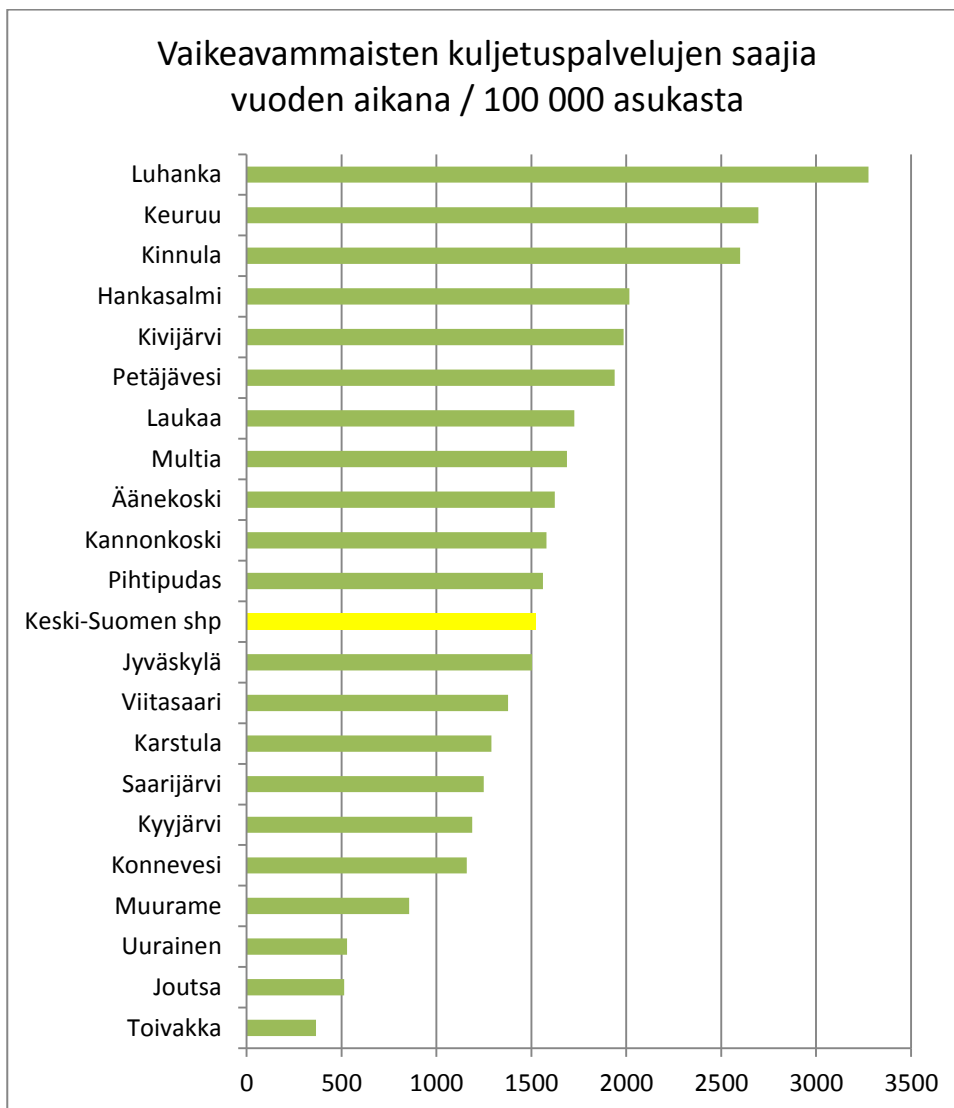
Koonnut hanketyöntekijä Tuija Koivisto

## Sisällys

1. Vammaispalveluiden indikaattorit .....	3
2. Kelan etuisuudet / 1000 asukasta .....	8
3. Vammaisten laitospalvelut 2013.....	13
4. Vammaisten asumispalvelut 2013.....	17
5. Vammaisten työllistämistoiminta .....	28
6. Vammaispalvelulain mukaiset palvelut.....	31
7. Muut vammaispalvelut.....	37

# 1. Vammaispalveluiden indikaattorit

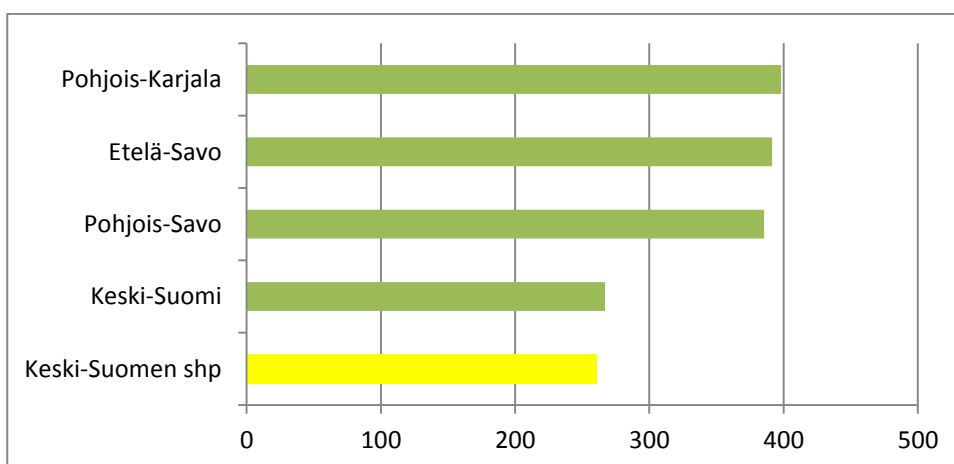
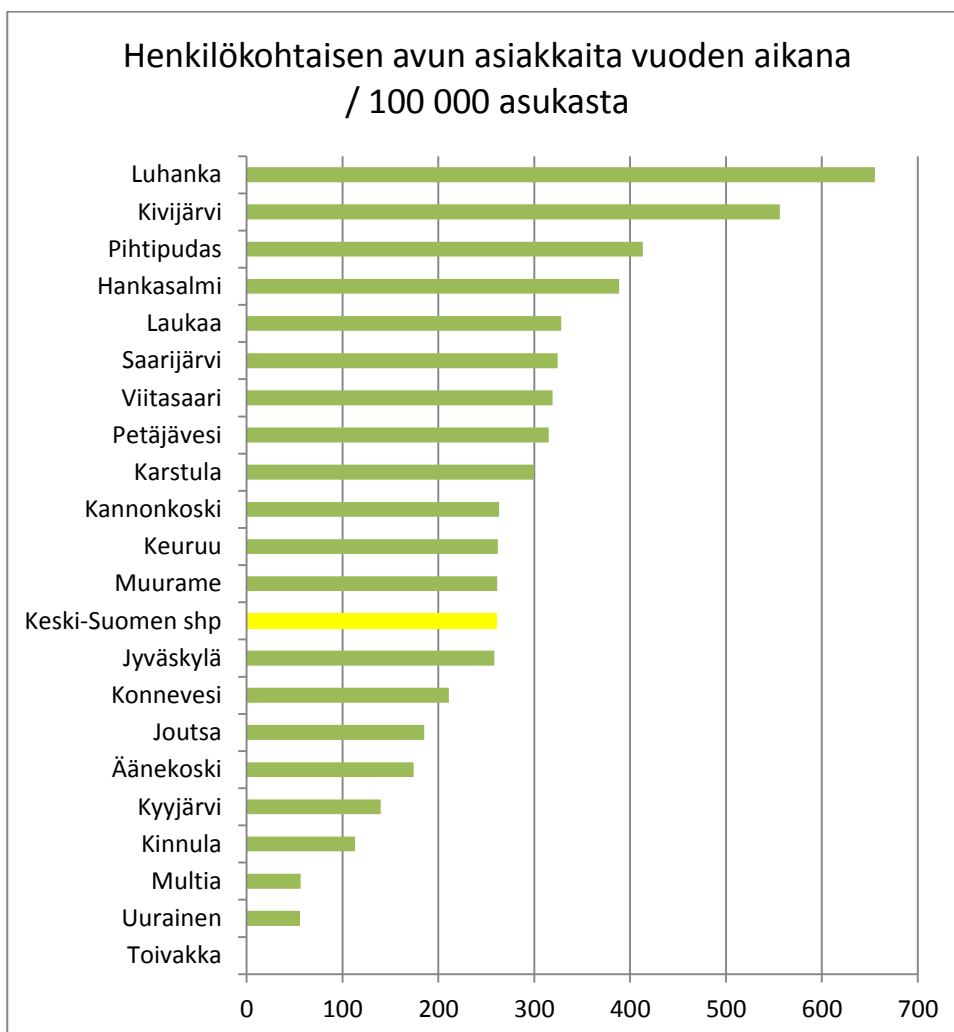
## 1.1 Vaikeavammaisten kuljetuspalvelujen saajia vuoden aikana / 100000 asukasta



Indikaattori ilmaisee vuoden aikana vammaispalvelulain mukaisia vaikeavammaisten kuljetuspalveluja saaneiden osuuden **100 000** asukasta kohti.

Indikaattori kuvaa vammaispalvelulain perusteella järjestettyjen kuljetuspalvelujen laajuutta. Kunta voi järjestää kuljetuspalveluja myös sosiaalihoitolain perusteella.

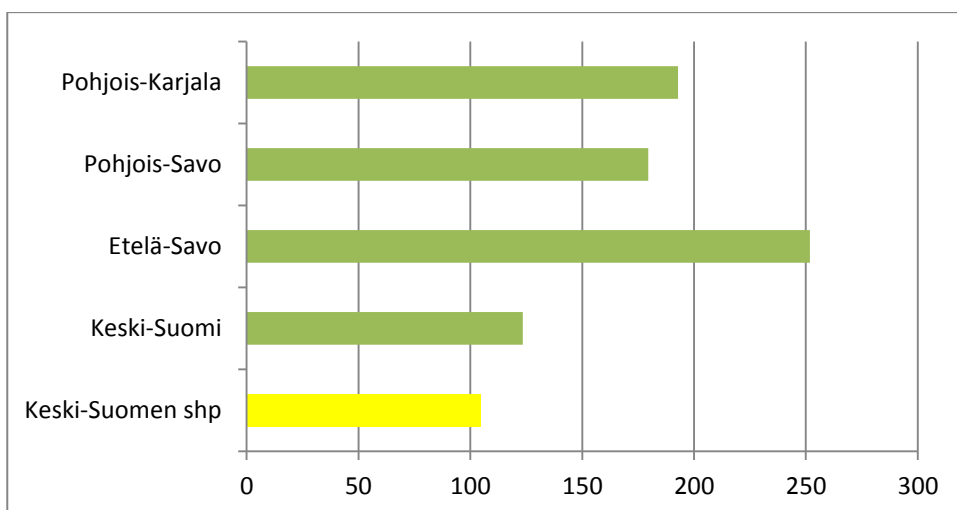
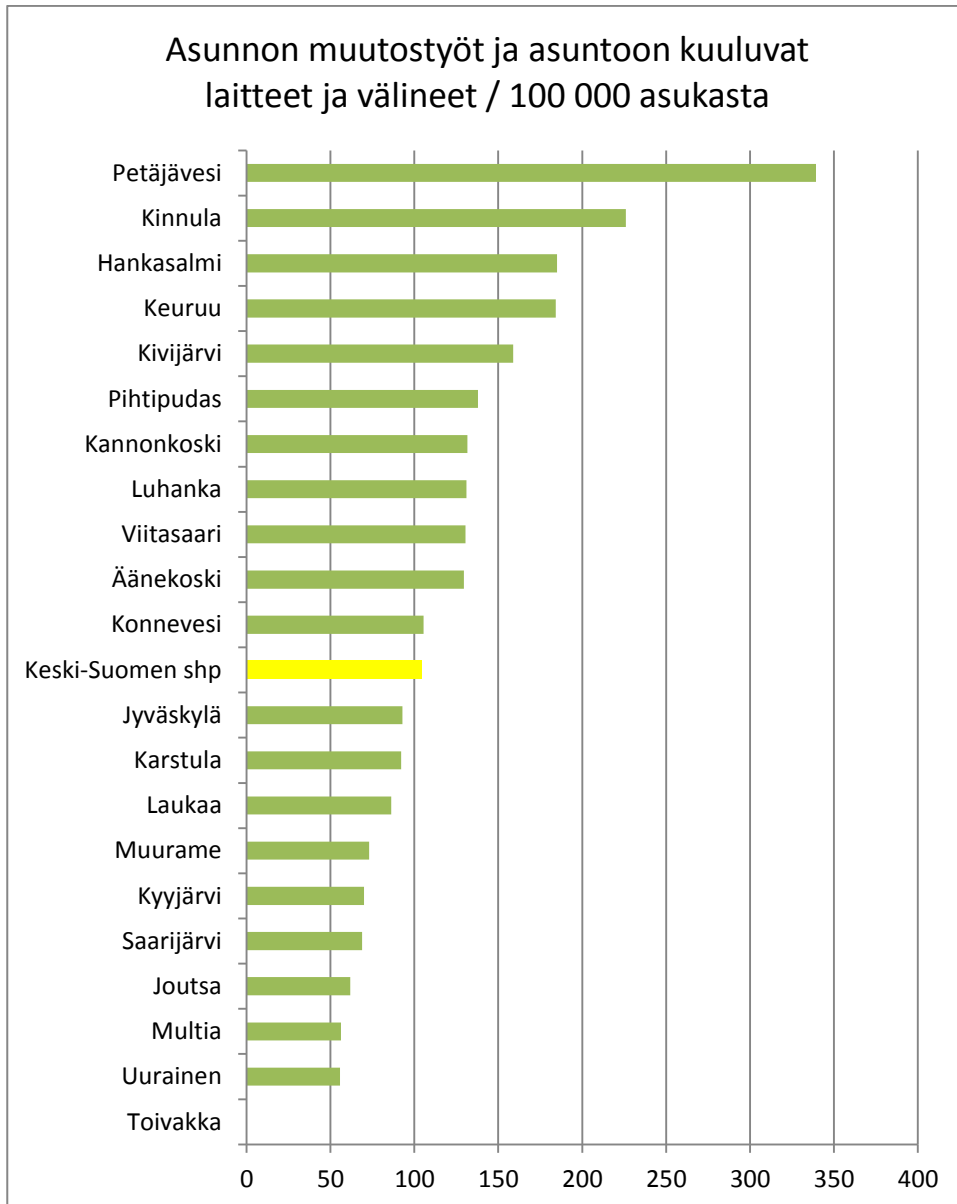
## 1.2 Henkilökohtaisen avun asiakkaita vuoden aikana / 100000 asukasta



Indikaattori ilmaisee vuoden aikana saanut vammaispalvelulain mukaisia henkilökohtaisen avustajatoiminnan palveluja saaneiden osuuden **100 000** asukasta kohti.

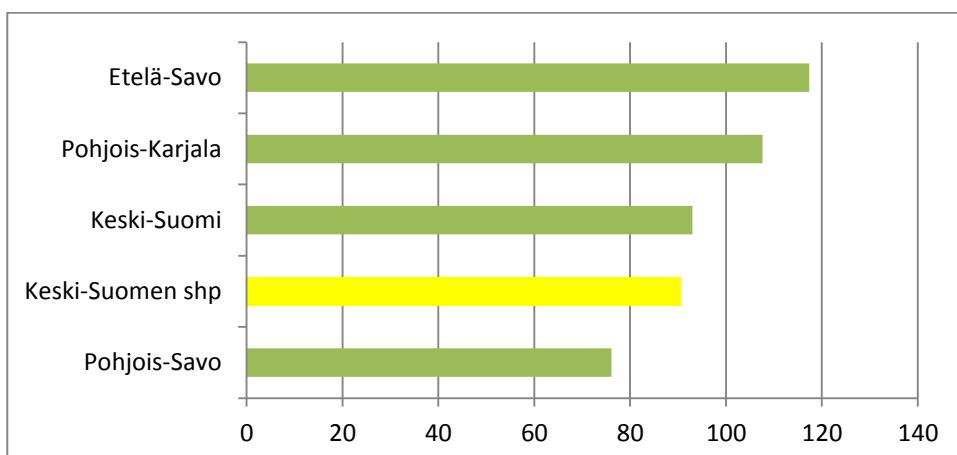
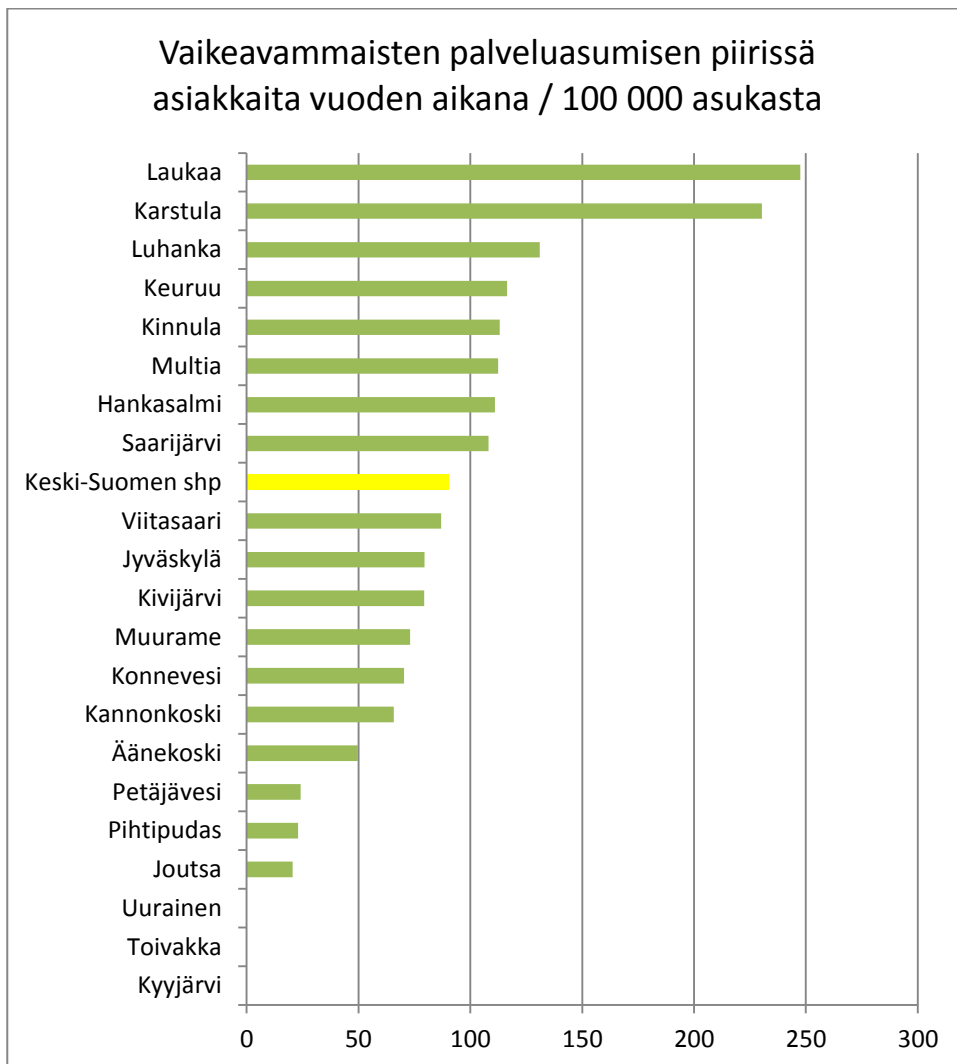
Indikaattori kuvaa vammaispalvelulain perusteella järjestetyn henkilökohtaisen avustajatoiminnan laajuutta. Indikaattoria tulkittaessa on otettava huomioon, että palvelujärjestelmä on aina kokonaisuus ja eri kunnat valitsevat erilaisia järjestämistapoja. Yksittäisten palvelujen vertailu kuntien kesken ei siis kerro koko totuutta, sillä kunnassa voi olla panostettu muihin palveluihin.

## 1.3 Asunnon muutostyöt ja asuntoon kuuluvat laitteet ja välineet / 100000 asukasta



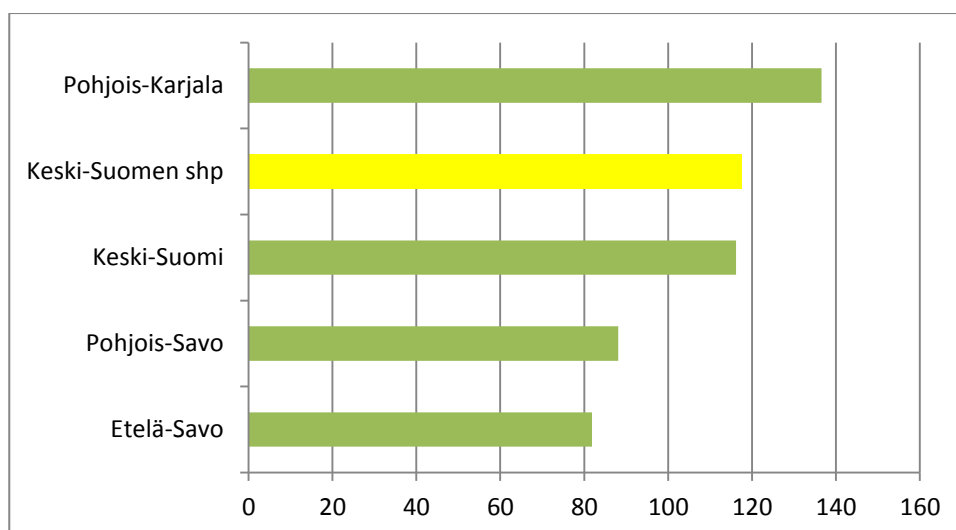
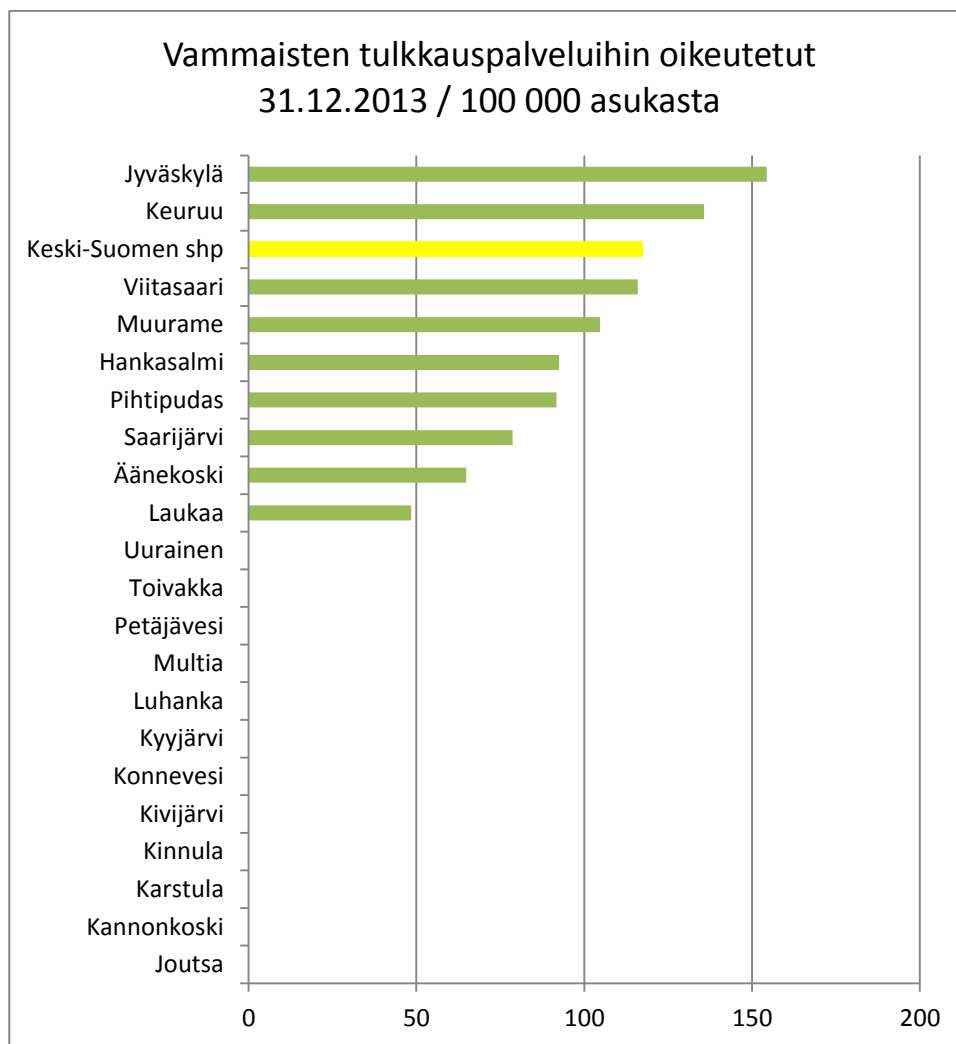
Indikaattori ilmaisee, kuinka monta asiakasta 100 000 asukasta kohden on vuoden aikana saanut vammaispalvelulain perusteella korvausta asunnon muutostöistä tai asuntoon kuuluvista laitteista ja välineistä. Luku kuvaa vammaispalvelulain perusteella korvattuja asunnon muutostöitä.

#### 1.4 Vaikeavammaisten palveluasumisen piirissä asiakkaita vuoden aikana / 100000 asukasta



Indikaattori ilmaisee, kuinka monta asiakasta **100 000** asukasta kohden on vuoden aikana saanut vammaispalvelulain mukaista vaikeavammaisten palveluasumista. Indikaattori kuvaa vammaispalvelulain perusteella järjestetyn palveluasumisen laajuutta. Kunta voi järjestää asumispalveluja myös muiden lakien perusteella. Indikaattoria tulkittaessa onkin otettava huomioon, että palvelujärjestelmä on aina kokonaisuus ja eri kunnat valitsevat erilaisia järjestämistapoja. Yksittäisten palvelujen vertailu kuntien kesken ei siis kerro koko totuutta, sillä kunnassa voi olla panostettu muihin palveluihin.

## 1.5 Vammaisten tulkkauspalveluihin oikeutetut / 100000 asukasta

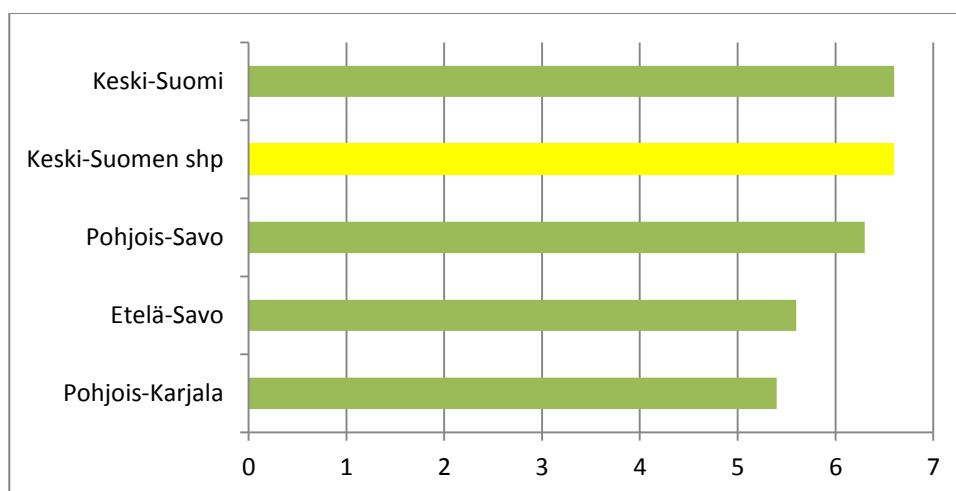
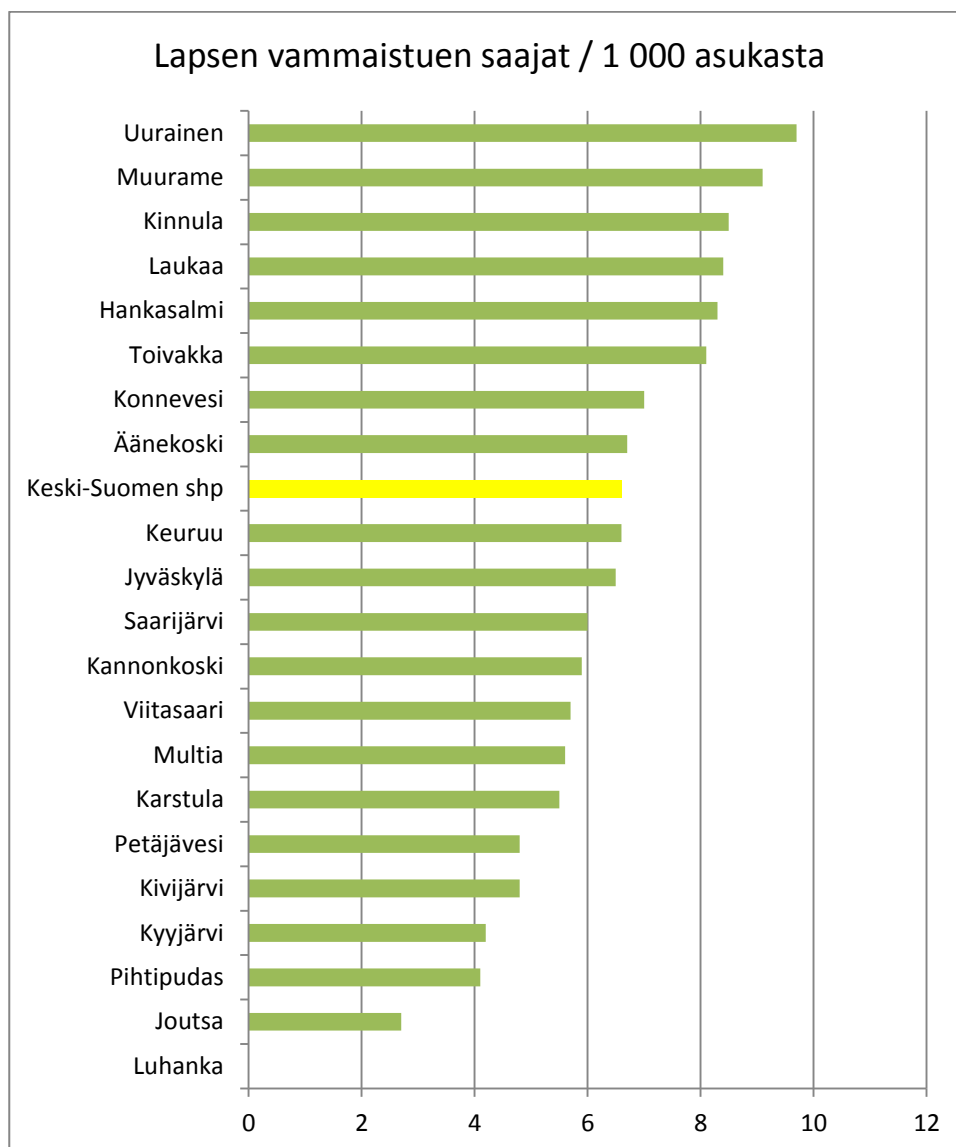


Indikaattori ilmaiseen vammaisten tulkkauspalveluihin oikeutettujen osuuden **100 000** asukasta kohti 31.12.

Vammaisten tulkkauspalveluihin on oikeus kuulo-, kuulonäkö- tai puhevammaisella henkilöllä, joka tarvitsee tulkkausta työssä käymiseen, opiskeluun, asiointiin, yhteiskunnalliseen osallistumiseen, harrastamiseen tai virkistykseen. Palvelun edellytyksenä on, että henkilö kykenee ilmaisemaan omaa tahtoaan tulkkauksen avulla ja että hänellä on käytössään jokin toimiva kommunikointimenetelmä.

## 2. Kelan etuisuudet / 1000 asukasta

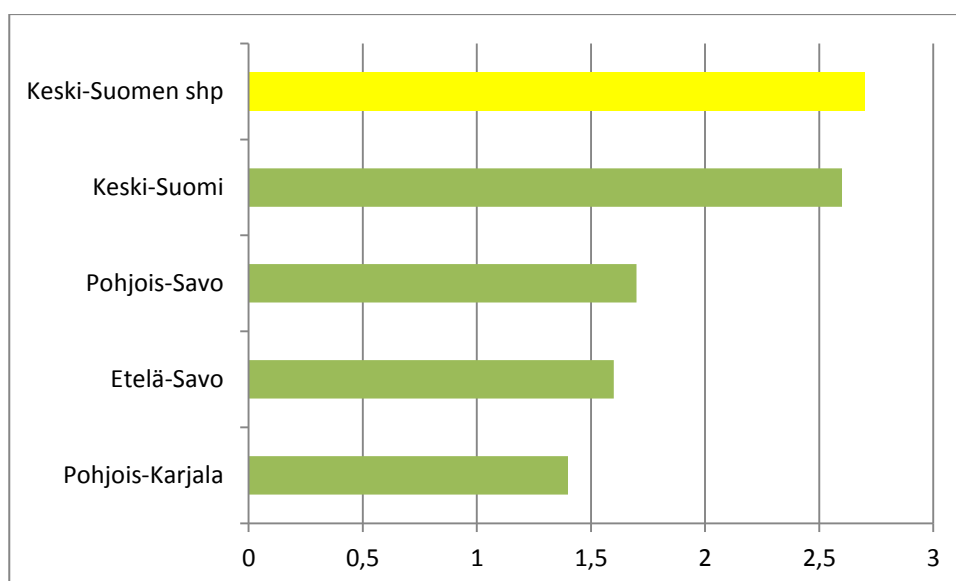
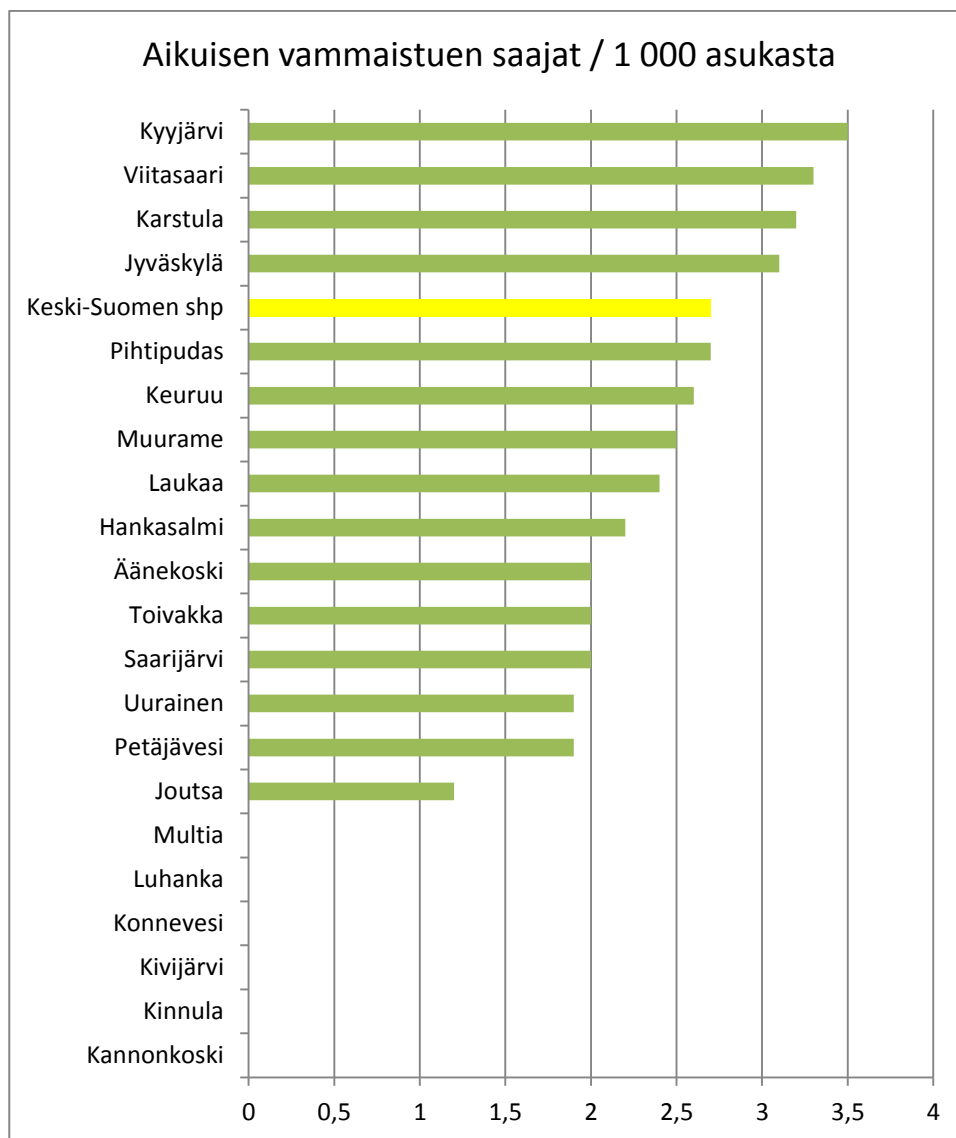
### 2.1 Lapsen vammaistuen saajat / 1000 asukasta



Indikaattori ilmaisee Kelan lapsen vammaistukea saaneiden osuuden tuhatta asukasta kohti.

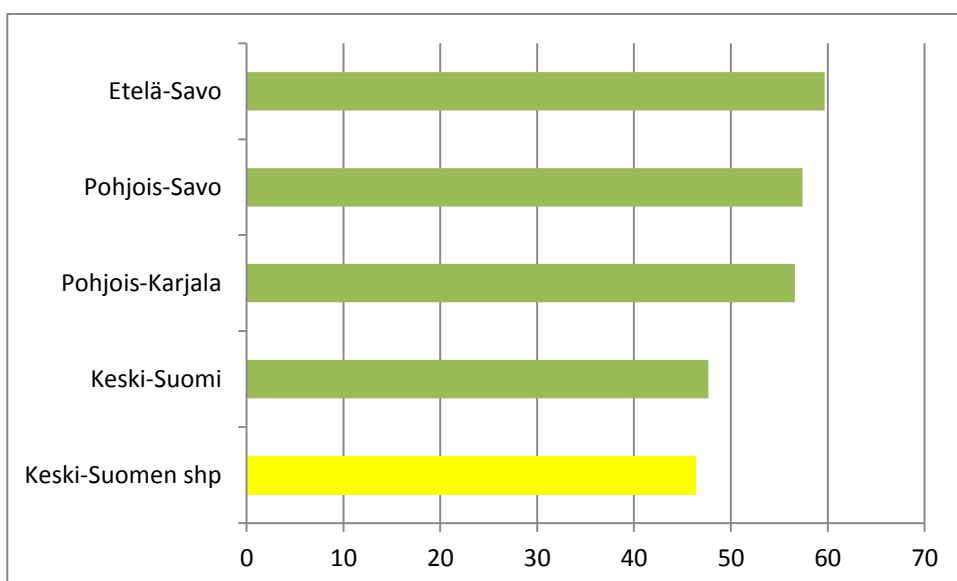
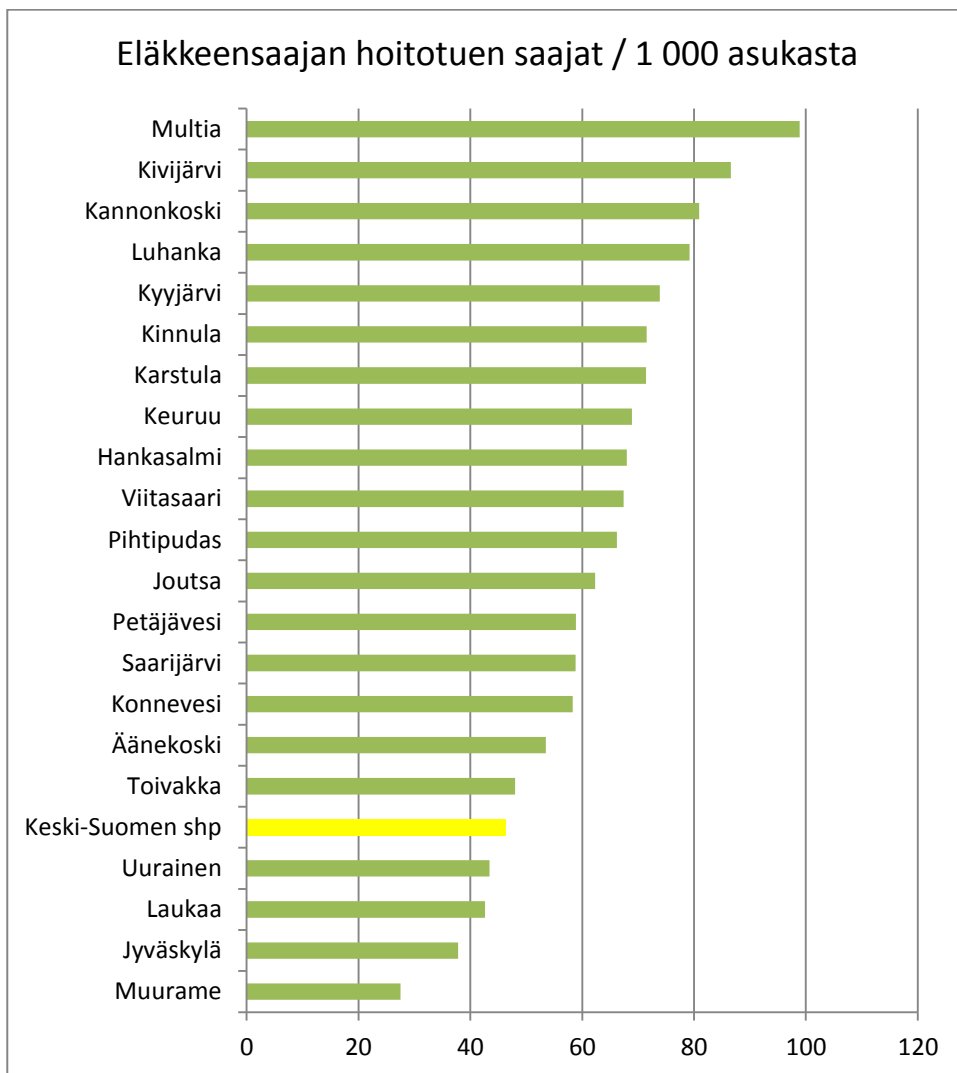


## 2.2 Aikuisen vammaistuen saajat / 1000 asukasta



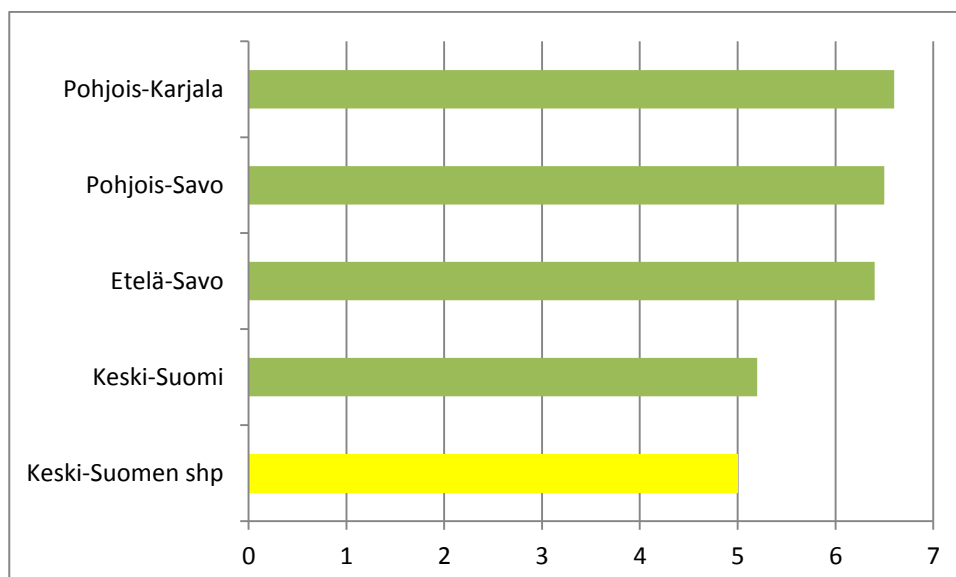
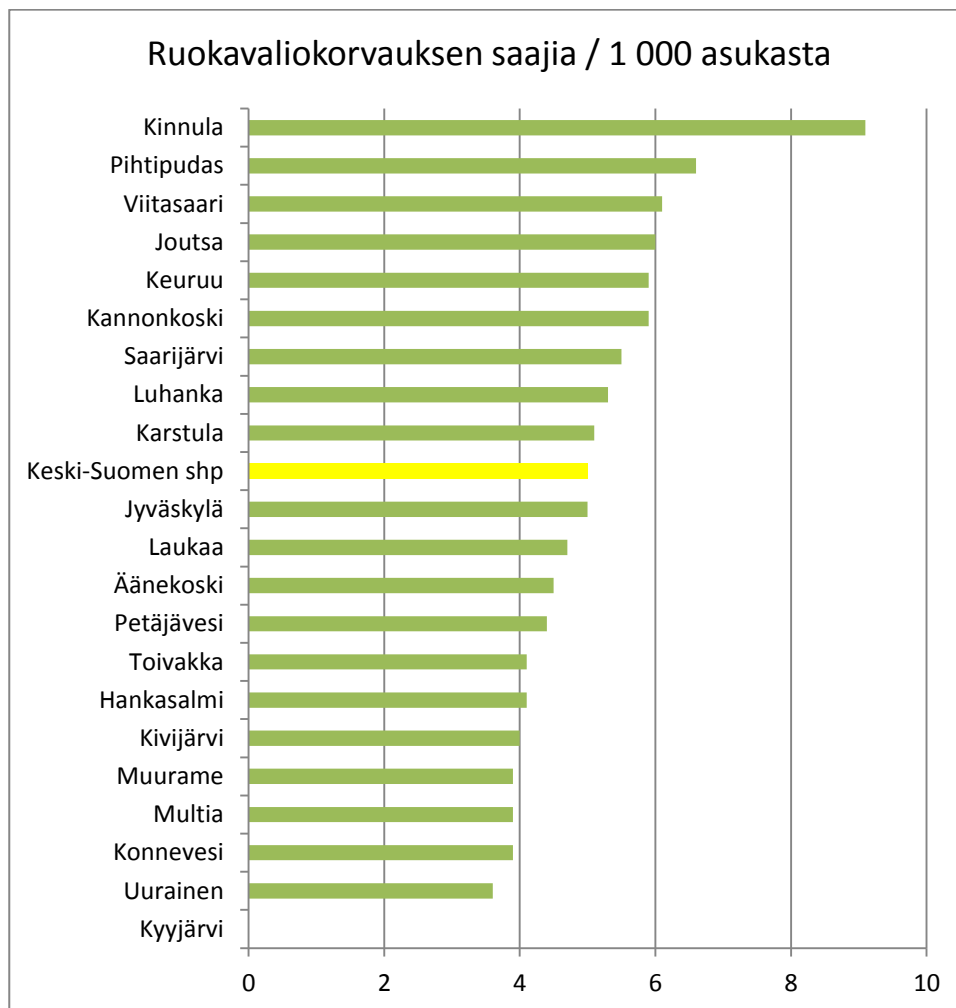
Indikaattori ilmaisee Kelan aikuisen vammaistukea saaneiden osuuden tuhatta asukasta kohti.

## 2.3 Eläkkeensaajan hoitotuen saajat / 1000 asukasta



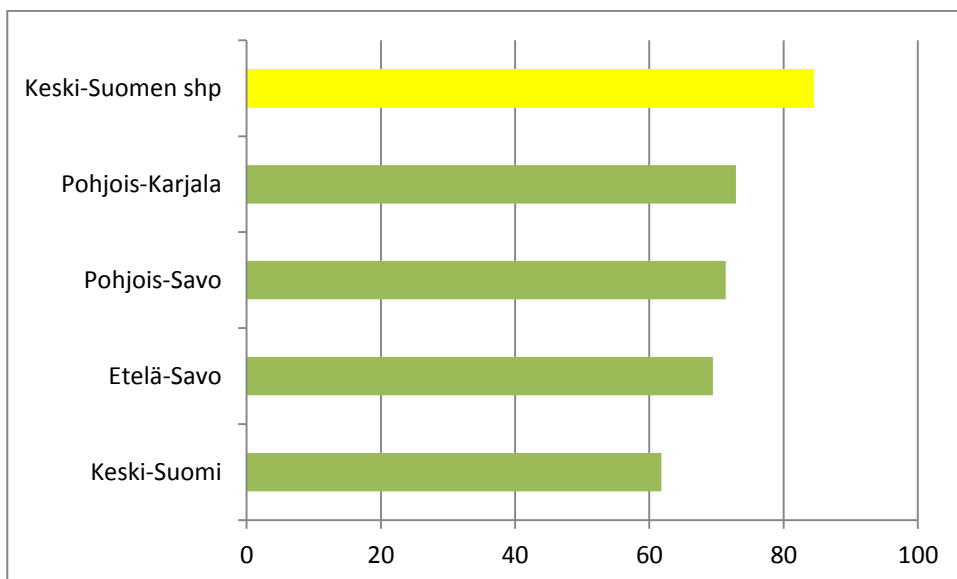
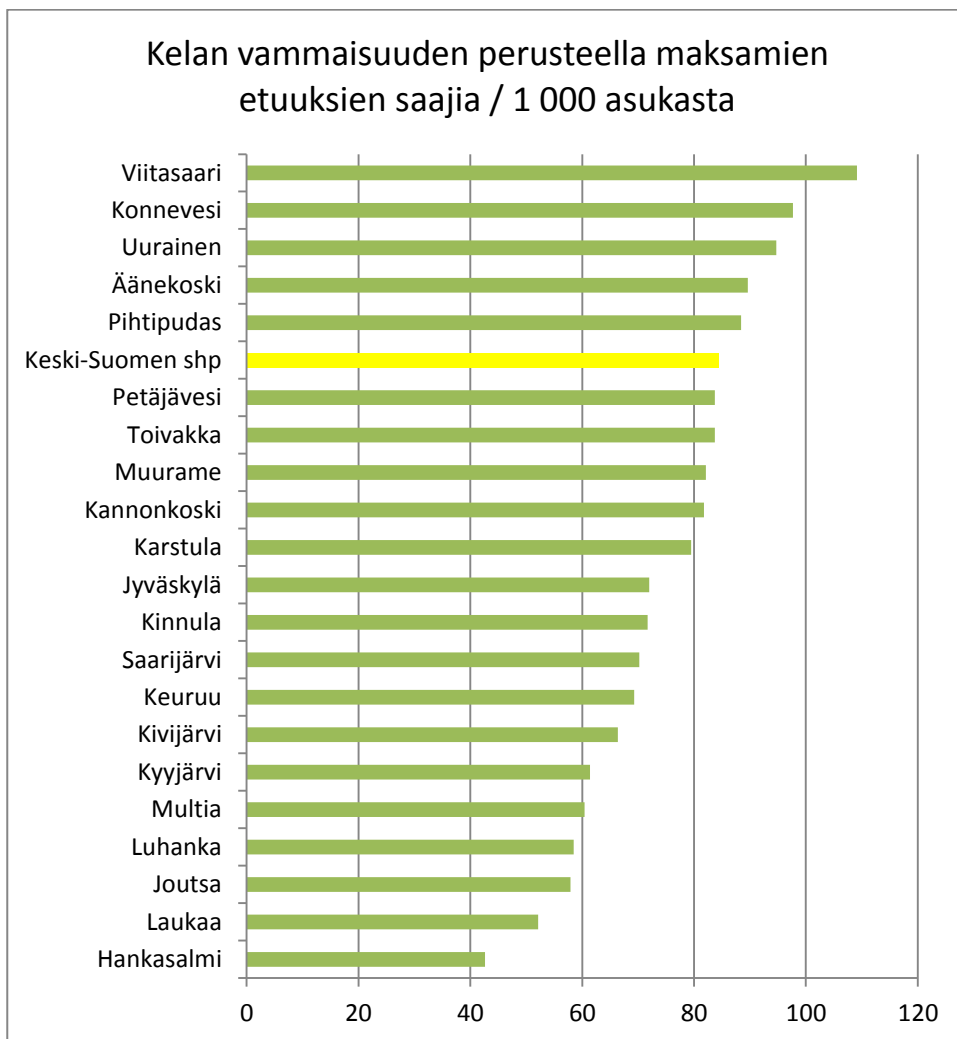
Indikaattori ilmaisee Kelan eläkkeensaajan hoitotukea saaneiden osuuden tuhatta asukasta kohti.

## 2.4 Ruokavaliokorvauksen saaja / 1000 asukasta



Indikaattori ilmaisee Kelalta korvausta gluteenittoman ruokavaliokorvauksen kustannuksiin saaneiden 16 vuotta täyttäneiden keliakiaa sairastavien osuuden tuhatta asukasta kohti.

## 2.5 Kelan vammaisuuden perusteella maksamien etuuksien saajia / 1000 asukasta



Indikaattori ilmaisee Kelan vammaisuuden perusteella maksamien etuuksien saajien lukumäärän. Kelan vammaisuuden perusteella maksamiin etuuksiin kuuluvat lapsen hoitotuki, vammaistuki, eläkkeensaajien hoitotuki ja ruokavaliokorvaus.

### 3. Vammaisten laitospalvelut 2013

#### 3.1 Vammaisten laitospalveluissa asiakkaita 31.12.

	Vammaisten laitospalveluissa asiakkaita 31.12.2013, kun- nan kustantamat palvelut	Vammaisten laitospalveluissa asiakkaita 31.12.2013, kun- nilta ostetut palvelut	Vammaisten lai- tospalveluissa asiakkaita 31.12.2013, kun- tayhteisöiltä oste- tut palvelut	Vammaisten lai- tospalveluissa asiakkaita 31.12.2013, muilta ostetut palvelut
Hankasalmi	2	0	2	0
Joutsa	0	0	0	0
Jyväskylä	3	0	3	0
Kannonkoski	1	0	1	0
Karstula	0	0	0	0
Keuruu	1	0	0	1
Kinnula	0	0	0	0
Kivijärvi	0	0	0	0
Konnevesi	0	0	0	0
Kyyjärvi	0	0	0	0
Laukaa	0	0	0	0
Luhanka	0	0	0	0
Multia	0	0	0	0
Muurame	0	0	0	0
Petäjävesi	0	0	0	0
Pihtipudas	0	0	0	0
Saarijärvi	16	0	16	0
Toivakka	0	0	0	0
Uurainen	1	0	1	0
Äänekoski	2	0	1	1
Viitasaari	0	0	0	0
Keski-Suomen shp	26	0	24	2
Keski-Suomi	29	0	27	2
Etelä-Savo	71	6	62	3
Pohjois-Savo	95	4	91	0
Pohjois-Karjala	74	3	60	11

Indikaattori ilmaisee vammaisten laitospalveluissa vuoden lopussa olleiden asiakkaiden lukumäärän. Vammaisten laitoshoidon annetaan pääasiassa keskuslaitoksissa. Mukaan lasetaan myös muut laitospalveluilla toimivat, vammaisille tarkoitettut yksiköt. Ryhmäkodit ja muut asumispalvelut eivät sisälly tähän, vaikka niissä olisi henkilökunta paikalla ympäri vuorokauden.

Luku kuvaa erityisesti vammaisille tarkoitettujen laitoshoidon laajuutta. Mukana ei ole kaikkea vammaisten käyttämää laitoshoidon (esimerkiksi sairaaloissa ja terveyskeskuksissa voi olla pitkäaikaishoidossa vammaisia). Lukua tulkittaessa on otettava huomioon, että palvelujärjestelmä on aina kokonaisuus ja eri kunnat valitsevat erilaisia järjestämistapoja. Yksittäisten palvelujen vertailu kuntien kesken ei siis kerro koko totuutta, sillä kunnassa voi olla panostettu esimerkiksi vammaisten asumispalveluihin.

## 3.2 Vammaisten laitospalveluissa hoitopäiviä vuoden aikana

	Vammaisten laitospalveluissa hoitopäiviä vuoden aikana, kunnan kustantamat palvelut	Vammaisten laitospalveluissa hoitopäiviä vuoden aikana, kunnilta ostetut palvelut	Vammaisten laitospalveluissa hoitopäiviä vuoden aikana, kuntayhteisöiltä ostetut palvelut	Vammaisten laitospalveluissa hoitopäiviä vuoden aikana, muilta ostetut palvelut
Hankasalmi	665	0	665	0
Joutsa	0	0	0	0
Jyväskylä	659	0	659	0
Kannonkoski	361	0	361	0
Karstula	0	0	0	0
Keuruu	178	0	0	178
Kinnula	0	0	0	0
Kivijärvi	0	0	0	0
Konnevesi	243	0	243	0
Kyyjärvi	0	0	0	0
Laukaa	453	0	0	453
Luhanka	0	0	0	0
Multia	0	0	0	0
Muurame	0	0	0	0
Petäjävesi	0	0	0	0
Pihtipudas	0	0	0	0
Saarijärvi	6173	0	6173	0
Toivakka	0	0	0	0
Uurainen	365	0	365	0
Äänekoski	740	0	365	375
Viitasaari	153	0	0	153
<b>Keski-Suomen shp</b>	<b>9990</b>	<b>0</b>	<b>8831</b>	<b>1159</b>
Keski-Suomi	11474	0	10160	1314
Etelä-Savo	28917	1783	26222	912
Pohjois-Savo	38083	1553	36530	0
Pohjois-Karjala	24581	1417	21175	1989

Indikaattori ilmaisee vammaisten laitospalvelujen hoitopäivät vuoden aikana. Vammaisten laitoshoidon annetaan pääasiassa keskuslaitoksissa. Mukaan lasketaan myös muut laitospalveluilla toimivat, vammaisille tarkoitetut yksiköt. Ryhmäkodit ja muut asumispalvelut eivät sisälly tähän, vaikka niissä olisi henkilökunta paikalla ympäri vuorokauden.

Luku kuvaa erityisesti vammaisille tarkoitetun laitoshoidon laajuutta. Mukana ei ole kaikkea vammaisten käyttämää laitoshoidon (esimerkiksi sairaaloissa ja terveyskeskuksissa voi olla pitkäaikaishoidossa vammaisia). Lukua tulkittaessa on otettava huomioon, että palvelujärjestelmä on aina kokonaisuus ja eri kunnat valitsevat erilaisia järjestämistapoja. Yksittäisten palvelujen vertailu kuntien kesken ei siis kerro koko totuutta, sillä kunnassa voi olla panostettu esimerkiksi vammaisten asumispalveluihin.

## 3.3. Kehitysvammalaitosten eri-ikäiset asiakkaat 31.12.2013

	Kehitysvammalaitosten 0-17 -vuotiaat asiakkaat 31.12.2013	Kehitysvammalaitosten 18-64 -vuotiaat asiakkaat 31.12.2013	Kehitysvammalaitosten 65-74 -vuotiaat asiakkaat 31.12.2013	Kehitysvammalaitosten 75-79 -vuotiaat asiakkaat 31.12.2013	Kehitysvammalaitosten 80-84 -vuotiaat asiakkaat 31.12.2013	Kehitysvammalaitosten 85 vuotta täytäneet asiakkaat 31.12.2013	Kehitysvammalaitosten asiakkaat 31.12.2013 yhteensä
Hankasalmi			0	0	0	0	
Joutsa	0	0	0	0	0	0	0
Jyväskylä			0	0	0	0	
Kannonkoski	0	0		0	0	0	
Karstula	0	0	0	0	0	0	0
Keuruu	0		0	0	0	0	
Kinnula	0	0	0	0	0	0	0
Kivijärvi	0	0	0	0	0	0	0
Konnevesi	0	0	0	0	0	0	0
Kyyjärvi	0	0	0	0	0	0	0
Laukaa	0	0	0	0	0	0	0
Luhanka	0	0	0	0	0	0	0
Multia	0	0	0	0	0	0	0
Muurame	0	0	0	0	0	0	0
Petäjävesi	0		0	0	0	0	
Pihtipudas	0	0	0	0	0	0	0
Saarijärvi	0	10		0			17
Toivakka	0	0	0	0	0	0	0
Uurainen	0		0	0	0	0	
Viitasaari	0	0	0	0	0	0	0
Äänekoski	0	0	0		0	0	
Keski-Suomen shp	4	15	5	1	2	1	28
Keski-Suomi	5	16	6	1	2	1	31
Etelä-Savo	13	48	5	0	0	0	66
Pohjois-Savo	20	64	5	0	0	0	89
Pohjois-Karjala	13	47	5	0	0	0	65

Indikaattori ilmaisee kehitysvammalaitosten asiakkaiden lukumäärän vuoden lopussa. Kehitysvammaisten laitoshoidtoa annetaan pääasiassa keskuslaitoksissa. Mukaan lasketaan myös muut laitosperiaatteella toimivat, kehitysvammaisille tarkoitettut yksiköt. Ryhmäkodit ja muut asumispalvelut eivät sisälly tähän, vaikka niissä olisi henkilökunta paikalla ympäri vuorokauden.

## 3.4. Kehitysvammalaitosten hoitopäivät vuonna 2013

	Kehitys- vammalai- tokset, 0- 17 - vuotiaiden hoitopäi- vät	Kehitys- vammalai- tokset, 18- 64 - vuotiaiden hoitopäi- vät	Kehitys- vammalai- tokset, 65- 74 - vuotiaiden hoitopäi- vät	Kehitys- vammalai- tokset, 75- 79- vuotiaiden hoitopäi- vät	Kehitys- vammalai- tokset, 80- 84 - vuotiaiden hoitopäi- vät	Kehitys- vammalai- tokset, 85 vuotta täyttänei- den hoito- päivät	Kehitys- vammalai- tosten hoitopäi- vät yh- teensä
Keski- Suomen shp	1200	4790	1813	365	709	672	9549
Keski- Suomi	1430	5518	2178	365	709	672	10872
Etelä- Savo	5952	22461	2021	9			30443
Pohjois- Savo	9889	25452	1911				37252
Pohjois- Karjala	4885	19833	2108				26826

Indikaattori ilmaisee kehitysvammalaitosten asiakkaiden hoitopäivien lukumäärän vuoden aikana. Kehitysvammaisten laitoshoidon annetaan pääasiassa keskuslaitoksissa. Mukaan lasketaan myös muut laitospaikoilla toimivat, kehitysvammaisille tarkoitettut yksiköt. Ryhmäkodit ja muut asumispalvelut eivät sisälly tähän, vaikka niissä olisi henkilökunta paikalla ympäri vuorokauden.

Luku kuvaa erityisesti kehitysvammaisille tarkoitettun laitoshoidon laajuutta. Mukana ei ole kaikkea kehitysvammaisten käyttämää laitoshoidon (esimerkiksi sairaaloissa ja terveyskeskuksissa voi olla pitkäaikaishoidossa kehitysvammaisia). Lukua tulkittaessa on otettava huomioon, että palvelujärjestelmä on aina kokonaisuus ja eri kunnat valitsevat erilaisia järjestämistapoja. Yksittäisten palvelujen vertailu kuntien kesken ei siis kerro koko totuutta, sillä kunnassa voi olla panostettu esimerkiksi kehitysvammaisten asumispalveluihin



## 4. Vammaisten asumispalvelut 2013

### 4.1 Vammaisten asumispalvelut, joissa henkilökunta läsnä myös yöllä, asiakkaat 31.12.2013

	Vammaisten asumispalvelut, joissa on henkilökunta läsnä myös yöllä, asiakkaita 31.12., kunnan kustantamat palvelut	Vammaisten asumispalvelut, joissa on henkilökunta läsnä myös yöllä, asiakkaita 31.12., kunnan itse tuottamat palvelut	Vammaisten asumispalvelut, joissa on henkilökunta läsnä myös yöllä, asiakkaita 31.12., myydyt palvelut	Vammaisten asumispalvelut, joissa on henkilökunta läsnä myös yöllä, asiakkaita 31.12., valtiolta ostetut palvelut	Vammaisten asumispalvelut, joissa on henkilökunta läsnä myös yöllä, asiakkaita 31.12., kunnilta ostetut palvelut	Vammaisten asumispalvelut, joissa on henkilökunta läsnä myös yöllä, asiakkaita 31.12., kuntayhteisöiltä ostetut palvelut	Vammaisten asumispalvelut, joissa on henkilökunta läsnä myös yöllä, asiakkaita 31.12., muilta ostetut palvelut
Hankasalmi	8	0	0	0	0	0	8
Joutsa	15	11	1	0	0	0	5
Jyväskylä	159	106	1	0	1	4	49
Kannonkoski	1	0	0	0	0	1	0
Karstula	7	0	0	0	0	7	0
Keuruu	12	0	0	0	0	1	11
Kinnula	5	0	0	0	0	0	5
Kivijärvi	5	0	0	0	0	5	0
Konnevesi	10	0	0	0	0	0	10
Kyyjärvi	6	0	0	0	0	6	0
Laukaa	35	7	0	0	1	0	27
Luhanka	5	0	0	0	2	0	3
Multia	8	7	0	0	0	0	1
Muurame	7	0	0	0	0	0	7
Petäjävesi	2	0	0	0	0	1	1
Pihtipudas	16	0	0	0	7	0	9
Saarjärvi	20	0	0	0	0	20	0
Toivakka	4	0	0	0	0	0	4
Uurainen	13	13	0	0	0	0	0
Viitasaari	24	11	1	0	0	0	14
Äänekoski	44	0	0	0	0	0	44
Keski-Suomen sairaanhoitopiiri	406	155	3	0	11	45	198
Keski-Suomi	450	169	14	0	22	45	228
Etelä-Savo	215	13	0	0	32	65	105
Pohjois-Savo	540	66	0	0	15	185	274
Pohjois-Karjala	247	68	8	1	26	15	145

Indikaattori ilmaisee vammaisten ryhmämuotoisen asumispalvelun piirissä vuoden lopussa olleiden asiakkaiden lukumäärän. Kyseessä on vammaisten ryhmämuotoinen asumispalvelu, jossa on henkilökunta läsnä myös yöllä. Mukaan ei lasketa vammaispalvelulain perusteella annetun vaikeavammaisten palveluasumisen asiakkaita eikä palvelu- ja tukiasunnoissa olleita vammaisia. Luku kuvaa erityisesti vammaisille tarkoitettujen, ryhmämuotoisesti järjestettyjen asumispalvelujen laajuutta. Mukana ei ole kaikkia vammaisten asumispalveluja. Mukaan ei ole laskettu esimerkiksi vammaispalvelulain perusteella annetun vaikeavammaisten palveluasumisen asiakkaita eikä palvelu- ja tukiasunnoissa olleita vammaisia.

4.2 Vammaisten asumispalvelut, joissa henkilökunta ei ole läsnä yöllä, asiakkaat  
31.12.2013

	Vammais- ten asu- mispalve- lut, joissa henkilökun- ta ei ole läsnä yöllä, asiakkaita 31.12., kunnan itse tuottamat palvelut	Vammais- ten asu- mispalve- lut, joissa henkilökun- ta ei ole läsnä yöllä, asiakkaita 31.12., myydyt palvelut	Vammais- ten asu- mispalve- lut, joissa henkilökun- ta ei ole läsnä yöllä, asiakkaita 31.12., val- tiolta osten- nut palvelut	Vammais- ten asu- mispalve- lut, joissa henkilökun- ta ei ole läsnä yöllä, asiakkaita 31.12., kunnilta ostetut pal- velut	Vammais- ten asu- mispalve- lut, joissa henkilökun- ta ei ole läsnä yöllä, asiakkaita 31.12., kuntayh- teisöiltä ostetut pal- velut	Vammais- ten asu- mispalve- lut, joissa henkilökun- ta ei ole läsnä yöllä, asiakkaita 31.12., muilta osten- nut palvelut
Hankasalmi	6	0	0	0	0	0
Joutsa	3	0	0	0	0	0
Jyväskylä	41	1	0	0	0	0
Kannonkoski	0	0	0	0	6	0
Karstula	0	0	0	0	11	0
Keuruu	5	0	0	0	0	0
Kinnula	0	0	0	0	0	0
Kivijärvi	0	0	0	0	1	0
Konnevesi	8	0	0	0	0	0
Kyyjärvi	0	0	0	0	0	0
Laukaa	7	0	0	0	0	0
Luhanka	0	0	0	1	0	0
Multia	7	0	0	0	0	1
Muurame	0	0	0	0	0	1
Petäjävesi	0	0	0	0	0	0
Pihtipudas	0	0	0	5	0	0
Saarijärvi	0	0	0	0	8	0
Toivakka	0	0	0	0	0	0
Uurainen	0	0	0	0	0	0
Viitasaari	0	0	0	0	0	0
Äänekoski	7	0	0	0	0	0
Keski- Suomen shp	84	1	0	6	26	2
Keski-Suomi	95	1	0	7	26	5
Etelä-Savo	35	10	0	15	94	72
Pohjois-Savo	89	0	0	1	106	15
Pohjois- Karjala	43	7	1	30	15	6

Indikaattori ilmaisee vammaisten ryhmämuotoisen asumispalvelun piirissä vuoden lopussa olleiden asiakkaiden lukumäärän. Kyseessä on vammaisten ryhmämuotoinen asumispalvelu, jossa henkilökunta ei ole läsnä yöllä. Mukaan ei lasketa vammaispalvelulain perusteella annetun vaikeavammaisten palveluasumisen asiakkaita eikä palvelu- ja tukiasunnoissa olleita vammaisia. Luku kuvaa erityisesti vammaisille tarkoitettujen, ryhmämuotoisesti järjestettyjen asumispalvelujen laajuutta. Mukana ei ole kaikkia vammaisten asumispalveluja. Mukaan ei ole laskettu esimerkiksi vammaispalvelulain perusteella annetun vaikeavammaisten palveluasumisen asiakkaita eikä palvelu- ja tukiasunnoissa olleita vammaisia

## 4.3 Kehitysvammaisten autetun asumisen asiakkaat 31.12.2013

	Kehitysvammaisten autetun asumisen 0-17-vuotiaat asiakkaat	Kehitysvammaisten autetun asumisen 18-64-vuotiaat asiakkaat	Kehitysvammaisten autetun asumisen 65-74-vuotiaat asiakkaat	Kehitysvammaisten autetun asumisen 75-79-vuotiaat asiakkaat	Kehitysvammaisten autetun asumisen 80-84-vuotiaat asiakkaat	Kehitysvammaisten autetun asumisen 85 vuotta täyttäneet asiakkaat	Kehitysvammaisten autetun asumisen asiakkaiden yhteensä 31.12.	Kehitysvammaisten autetun asumisen asiakkaiden yhteensä vuoden aikana
Hankasalmi	0			0	0	0	5	8
Joutsa	0	9		0	0	0	12	12
Jyväskylä	5	118	11			0	137	193
Kannokoski	0	5	0	0	0	0	5	5
Karstula	0	10			0	0	15	17
Keuruu	0	8			0	0	10	11
Kinnula	0		0	0	0	0		6
Kivijärvi	0	6	0	0	0	0	6	6
Konnevesi		0	0	0	0	0		10
Kyyjärvi	0	6	0	0	0	0	6	7
Laukaa		23	7			0	34	39
Luhanka	0			0	0	0		
Multia	0		0	0	0	0		
Muurame	0		0	0	0	0		
Petäjävesi			0	0	0	0		
Pihtipudas				0	0	0		5
Saarijärvi		12	0	0	0	0	14	18
Toivakka	0		0	0	0	0		
Uurainen	0	11			0	0	13	13
Viitasaari	0	7	0		0	0	8	14
Äänekoski		21			0	0	24	33
Keskisuomen shp	13	250	31	8	3	0	305	408
Keskisuomi	13	270	32	8	3	0	326	436
Etelä-Savo	0	222	43	8	6	0	279	311
Pohjois-Savo	5	416	63	11	5	1	501	564
Pohjois-Karjala	2	240	41	6	1	0	290	372

Indikaattori ilmaisee kehitysvammaisten autetun asumisen asiakkaiden lukumäärän vuoden lopussa. Kehitysvammaisten autettu asuminen tarkoittaa kehitysvammaisille tarkoitettuja ryhmäkoteja, joissa on ympärivuorokautinen henkilökunta. Asiakkaiden määrään 31.12. luetaan kaikki vuoden lopussa kirjoilla olleet henkilöt eli ne asiakkaat, joille asiakaspaikka on

ollut varattuna. Mukana ovat siten myös lomalla tai muuten tilapäisesti poissaolevat. Mukana ovat sekä kuntien, kuntayhtymien että yksityisten palveluntuottajien tuottamat palvelut.

Luku kuvaa kehitysvammaisten autetun asumisen laajuutta. Lukua tulkittaessa on otettava huomioon, että palvelujärjestelmä on aina kokonaisuus ja eri kunnat valitsevat erilaisia järjestämistapoja. Yksittäisten palvelujen vertailu kuntien kesken ei siis kerro koko totuutta, sillä kunnassa voi olla panostettu muihin vammaispalveluihin. Ympäri vuorokautista hoivaa tarvitsevia kehitysvammaisia voidaan hoitaa esimerkiksi perhehoidossa, laitoshoidossa, omaishoidossa tai heille voidaan järjestää asumispalveluja vammaispalvelulain mukaisena vaikeavammaisten palveluasumisena.

## 4.4 Kehitysvammaisten autetun asumisen pitkäaikaisasiakkaat 31.12.2013

	Kehitysvammaisten autetun asumisen 0-17 -vuotiaat pitkäaikaisasiakkaat 31.12.	Kehitysvammaisten autetun asumisen 18-64 -vuotiaat pitkäaikaisasiakkaat 31.12.	Kehitysvammaisten autetun asumisen 65-74 -vuotiaat pitkäaikaisasiakkaat 31.12.	Kehitysvammaisten autetun asumisen 75-79 -vuotiaat pitkäaikaisasiakkaat 31.12.	Kehitysvammaisten autetun asumisen 80-84 -vuotiaat pitkäaikaisasiakkaat 31.12.	Kehitysvammaisten autetun asumisen 85 vuotta täyttäneet pitkäaikaisasiakkaat 31.12.	Kehitysvammaisten autetun asumisen pitkäaikaisasiakkaat 31.12. yhteensä
Hankasalmi	0			0	0	0	5
Joutsa	0	9		0	0	0	12
Jyväskylä		116	11			0	133
Kannonkoski	0	5	0	0	0	0	5
Karstula	0	9			0	0	14
Keuruu	0	8			0	0	10
Kinnula	0		0	0	0	0	
Kivijärvi	0	5	0	0	0	0	5
Konnevesi		0	0	0	0	0	
Kyyjärvi	0	6	0	0	0	0	6
Laukaa		22	7			0	33
Luhanka	0			0	0	0	
Multia	0		0	0	0	0	
Muurame	0		0	0	0	0	
Petäjävesi	0		0	0	0	0	
Pihtipudas				0	0	0	
Saarijärvi	0	12	0	0	0	0	12
Toivakka	0		0	0	0	0	
Uurainen	0	11			0	0	13
Viitasaari	0	6	0		0	0	7
Äänekoski	0	21		0	0	0	22
Keski-Suomen sairaanhoitopiiri	6	244	31	7	3	0	291
Keski-Suomi	6	264	32	7	3	0	312
Etelä-Savo	0	203	43	8	6	0	260
Pohjois-Savo	3	390	61	11	5	1	471
Pohjois-Karjala	1	218	40	5	1	0	265

Indikaattori ilmaisee kehitysvammaisten autetun asumisen pitkäaikaisasiakkaiden lukumäärän vuoden lopussa. Kehitysvammaisten autettu asuminen tarkoittaa kehitysvammaisille tarkoitettuja ryhmäkoteja, joissa on ympärivuorokautinen henkilökunta. Pitkäaikaisasiakkaiksi on laskettu asiakkaat, joille on tehty pitkäaikaishoidon päätös tai jotka ovat olleet hoidossa yli 90 vuorokautta. Asiakkaiden määrään 31.12. luetaan kaikki vuoden lopussa kirjoilla olleet henkilöt eli ne asiakkaat, joille asiakaspaikka on ollut varattuna. Mukana ovat siten myös lomalla tai muuten tilapäisesti poissaolevat. Mukana ovat sekä kuntien, kuntayhtymien että yksityisten palveluntuottajien tuottamat palvelut.

Luku kuvaa kehitysvammaisten autetun asumisen laajuutta. Lukua tulkittaessa on otettava huomioon, että palvelujärjestelmä on aina kokonaisuus ja eri kunnat valitsevat erilaisia järjestämistapoja. Yksittäisten palvelujen vertailu kuntien kesken ei siis kerro koko totuutta, sillä kunnassa voi olla panostettu muihin vammaispalveluihin. Ympärivuorokautista hoivaa tarvit-

sevia kehitysvammaisia voidaan hoitaa esimerkiksi perhehoidossa, laitoshoidossa, omaishoidossa tai heille voidaan järjestää asumispalveluja vammaispalvelulain mukaisena vaikeavammaisten palveluasumisena.

## 4.5. Kehitysvammaisten autetun asumisen hoitopäivät 2013

	Kehitysvammaisten autettu asuminen, 0-17 vuotiaiden hoitopäivät	Kehitysvammaisten autettu asuminen, 18-64 -vuotiaiden hoitopäivät	Kehitysvammaisten autettu asuminen, 65-74 -vuotiaiden hoitopäivät	Kehitysvammaisten autettu asuminen, 75-79 -vuotiaiden hoitopäivät	Kehitysvammaisten autettu asuminen, 80-84 -vuotiaiden hoitopäivät	Kehitysvammaisten autettu asuminen, 85 vuotta täyttäneiden hoitopäivät	Kehitysvammaisten autetun asumisen hoitopäivät yhteensä
Hankasalmi	154	1242	365				1761
Joutsa		3285	1095				4380
Jyväskylä	1841	43184	4173	365	730		50293
Kannonkoski		1825					1825
Karstula		3536	1408	365			5309
Keuruu		2927	365	365			3657
Kinnula		1429	13				1442
Kivijärvi		1872					1872
Konnevesi	423	264					687
Kyyjärvi		2188	28				2216
Laukaa	501	7978	2794	182	131		11586
Luhanka		730	354				1084
Multia		365					365
Muurame		671					671
Petäjävesi	75	261					336
Pihtipudas	504	475	365				1344
Saarijärvi	252	4183	107				4542
Toivakka		730					730
Uurainen		4015	341	365			4721
Viitasaari		3008	82	365			3455
Äänekoski	313	7579	519	361			8772
Keski-Suomen shp	4063	91747	12009	2368	861		111048
Keski-Suomi	4142	99046	12374	2368	861		118791
Etelä-Savo	128	73698	15171	2742	2287		94026
Pohjois-Savo	2263	147314	22909	3529	2136	365	178516
Pohjois-Karjala	308	87874	14771	2285	572		105810

Indikaattori ilmaisee kehitysvammaisten autetun asumisen asiakkaiden hoitopäivien lukumäärän vuoden aikana. Kehitysvammaisten autettu asuminen tarkoittaa kehitysvammaisille tarkoitettuja ryhmäkoteja, joissa on ympärivuorokautinen henkilökunta. Hoitopäiviin on laskettu mukaan kaikkien asiakkaiden tilastovuoden aikana kertyneet hoitopäivät. Niiden määrä lasketaan asiakkaan lähtöpäivän (tai 31.12. jos asiakkaan hoito jatkuu seuraavan vuoden puolelle) sekä tulopäivän (tai 1.1., jos asiakas on ollut hoidossa edellisenä vuonna) välisenä erotuksena. Mukana ovat sekä kuntien, kuntayhtymien että yksityisten palveluntuottajien tuottamat palvelut. Luku kuvaa kehitysvammaisten autetun asumisen laajuutta. Lukua tulkittaessa on otettava huomioon, että palvelujärjestelmä on aina kokonaisuus ja eri kunnat valitsevat erilaisia järjestämistapoja. Yksittäisten palvelujen vertailu kuntien kesken ei siis kerro koko totuutta, sillä kunnassa voi olla panostettu muihin vammaispalveluihin. Ympärivuorokautista hoivaa tarvitsevia kehitysvammaisia voidaan hoitaa esimerkiksi perhehoidossa, laitoshoidossa, omaishoidossa tai heille voidaan järjestää asumispalveluja vammaispalvelulain mukaisena vaikeavammaisten palveluasumisena.

## 4.6 Kehitysvammaisten ohjatun asumisen asiakkaat 31.12.2013

	Kehitysvammaisten ohjatun asumisen 0-17 -vuotiaat asiakkaat 31.12.	Kehitysvammaisten ohjatun asumisen 18-64 -vuotiaat asiakkaat 31.12.	Kehitysvammaisten ohjatun asumisen 65-74 -vuotiaat asiakkaat 31.12.	Kehitysvammaisten ohjatun asumisen 75-79 -vuotiaat asiakkaat 31.12.	Kehitysvammaisten ohjatun asumisen 80-84 -vuotiaat asiakkaat 31.12.	Kehitysvammaisten ohjatun asumisen 85 vuotta täyttäneet asiakkaat 31.12.	Kehitysvammaisten ohjatun asumisen asiakkaat 31.12. yhteensä
Hankasalmi	0			0	0	0	6
Joutsa	0	0	0	0	0	0	0
Jyväskylä	0	37	5	0	0	0	42
Kannokoski	0		0	0	0	0	
Karstula	0	0		0	0	0	
Keuruu	0			0	0	0	5
Kinnula	0	0	0	0	0	0	0
Kivijärvi	0	0	0	0	0	0	0
Konnevesi	0			0	0	0	
Kyyjärvi	0	0	0	0	0	0	0
Laukaa	0	6	0	0	0	0	6
Luhanka	0		0	0	0	0	
Multia	0	0	0	0	0	0	0
Muurame	0	0	0	0	0	0	0
Petäjävesi	0	0	0	0	0	0	0
Pihtipudas	0				0	0	5
Saarjärvi	0	9		0	0	0	11
Toivakka	0	0	0	0	0	0	0
Urainen	0	0	0	0	0	0	0
Viitasaari	0	0	0	0	0	0	0
Äänekoski	0	9		0	0	0	10
Keski-Suomen shp	0	74	16	2	0	0	92
Keski-Suomi	0	87	17	3	0	0	107
Etelä-Savo	0	139	24	4	1	1	169
Pohjois-Savo	0	147	11	2	1	0	161
Pohjois-Karjala	0	40	10	0	0	0	50

Indikaattori ilmaisee kehitysvammaisten ohjatun asiakkaiden lukumäärän vuoden lopussa. Kehitysvammaisten ohjattu asuminen tarkoittaa kehitysvammaisille tarkoitettuja ryhmäkoteja ja joissa henkilökunta on paikalla vain osan vuorokautta.

Asiakkaiden määrään 31.12. luetaan kaikki vuoden lopussa kirjoilla olleet henkilöt eli ne asiakkaat, joille asiakaspaikka on ollut varattuna. Mukana ovat siten myös lomalla tai muuten tilapäisesti poissaolevat.

Mukana ovat sekä kuntien, kuntayhtymien että yksityisten palveluntuottajien tuottamat palvelut.



Luku kuvaa kehitysvammaisten ohjatun asumisen laajuutta. Lukua tulkittaessa on otettava huomioon, että palvelujärjestelmä on aina kokonaisuus ja eri kunnat valitsevat erilaisia järjestämistapoja. Yksittäisten palvelujen vertailu kuntien kesken ei siis kerro koko totuutta, sillä kunnassa voi olla panostettu muihin vammaispalveluihin. Asumispalveluja tarvitsevia kehitysvammaisia voi olla esimerkiksi palvelu- ja tukiasunnoissa tai heille voidaan järjestää asumispalveluja vammaispalvelulain mukaisena vaikeavammaisten palveluasumisena.

## 4.7 Kehitysvammaisten tuetun asumisen asiakkaat 2013

	Kehitysvammaisten tuetun asumisen 0-17 -vuotiaat asiakkaat 31.12.	Kehitysvammaisten tuetun asumisen 18-64 -vuotiaat asiakkaat 31.12.	Kehitysvammaisten tuetun asumisen 65-74 -vuotiaat asiakkaat 31.12.	Kehitysvammaisten tuetun asumisen 75-79 -vuotiaat asiakkaat 31.12.	Kehitysvammaisten tuetun asumisen 80-84 -vuotiaat asiakkaat 31.12.	Kehitysvammaisten tuetun asumisen 85 vuotta täyttäneet asiakkaat 31.12.	Kehitysvammaisten tuetun asumisen asiakkaat 31.12. yhteensä
Hankasalmi	0	5			0	0	7
Joutsa	0	0	0		0	0	0
Jyväskylä	0	25	0		0	0	25
Kannonkoski	0	0	0		0	0	0
Karstula	0		0		0	0	
Keuruu	0	0	0		0	0	0
Kinnula	0	0	0		0	0	0
Kivijärvi	0	0	0		0	0	0
Konnevesi	0	0	0		0	0	0
Kyyjärvi	0	0	0		0	0	0
Laukaa	0	0	0		0	0	0
Luhanka	0	0	0		0	0	0
Multia	0	0	0		0	0	0
Muurame	0	0	0		0	0	0
Petäjävesi	0	0	0		0	0	0
Pihtipudas	0	0	0		0	0	0
Saarijärvi	0	0	0		0	0	0
Toivakka	0	0	0		0	0	0
Uurainen	0	0	0		0	0	0
Viitasaari	0	0	0		0	0	0
Äänekoski	0	0	0		0	0	0
Keski-Suomen shp	0	31	2	0	0	0	33
Keski-Suomi	0	32	2	0	0	0	34
Etelä-Savo	0	14	1	1	0	0	16
Pohjois-Savo	0	23	4	0	0	0	27
Pohjois-Karjala	0	170	21	3	0	0	194

Indikaattori ilmaisee kehitysvammaisten ohjatun asumisen asiakkaiden lukumäärän vuoden lopussa. Kehitysvammaisten ohjattu asuminen tarkoittaa kehitysvammaisille tarkoitettuja ryhmäkoteja ja joissa henkilökunta on paikalla vain osan vuorokautta. Asiakkaiden määrään 31.12. luetaan kaikki vuoden lopussa kirjoilla olleet henkilöt eli ne asiakkaat, joille asiakaspaikka on ollut varattuna. Mukana ovat siten myös lomalla tai muuten tilapäisesti poissaolevat. Mukana ovat sekä kuntien, kuntayhtymien että yksityisten palveluntuottajien tuottamat palvelut.

Luku kuvaa kehitysvammaisten ohjatun asumisen laajuutta. Lukua tulkittaessa on otettava huomioon, että palvelujärjestelmä on aina kokonaisuus ja eri kunnat valitsevat erilaisia järjestämistapoja. Yksittäisten palvelujen vertailu kuntien kesken ei siis kerro koko totuutta, sillä kunnassa voi olla panostettu muihin vammaispalveluihin. Asumispalveluja tarvitsevia kehitysvammaisia voi olla esimerkiksi palvelu- ja tukiasunnoissa tai heille voidaan järjestää asumispalveluja vammaispalvelulain mukaisena vaikeavammaisten palveluasumisena.

#### 4.8 Vammaisten palvelu- ja tukiasunnot, asukkaita yhteensä 31.12.2013, kunnan tuottamat palvelut

<b>Vammaisten palvelu- ja tukiasunnot, asukkaita yhteensä 31.12., kunnan kustantamat palvelut</b>	
Hankasalmi	10
Joutsa	3
Jyväskylä	67
Kannonkoski	0
Karstula	0
Keuruu	0
Kinnula	1
Kivijärvi	0
Konnevesi	0
Kyyjärvi	0
Laukaa	20
Luhanka	0
Multia	2
Muurame	5
Petäjävesi	4
Pihtipudas	2
Saarijärvi	1
Toivakka	0
Uurainen	4
Viitasaari	17
Äänekoski	2
<b>Keski-Suomen shp</b>	<b>138</b>
Keski-Suomi	140
Etelä-Savo	123
Pohjois-Savo	107
Pohjois-Karjala	210

Indikaattori ilmaisee kunnan kustantamien palveluiden vammaisten palvelu- ja tukiasuntojen asukasmäärän 31.12. Mukaan lasketaan vain ne palveluasuntojen asukkaat, jotka saavat säännölliset päivittäiset kotipalvelut tai päivittäistä huolenpitoa sekä tukiasuntojen asukkaat, jotka tarvitsevat tukihenkilön huolenpitoa. Mukaan ei lasketa perheenjäseniä eikä vammais- palvelulain mukaisen vaikeavammaisten palveluasumisen asiakkaita. Mukana ei myöskään ole vammaisten ryhmäkotien (asuntoloiden) asukkaita.

Sekä tuki- että palveluasumista voidaan järjestää laitoksen yhteydessä, asuntola- tai palvelu- taloluonteisena tai yksittäisissä asunnoissa. Palveluasuminen tarkoittaa sitä, että asiakkaalla on käytössään sekä pysyvä asunto että siihen kiinteästi liittyvät, jokapäiväistä selviytymistä edistävät palvelut (esimerkiksi kodinhoitopalvelut, henkilökohtaiseen hygieniaan liittyvät palvelut jne.). Asuminen perustuu vuokra-, omistus- tai muuhun vastaavaan hallintaan. Tukiasuminen on normaalimuotoista asumista kuitenkin niin, että henkilö tarvitsee tukihenkilön huolenpitoa. Tukiasumiseen ei kuulu asunnon erityisvarustelua (ainakaan oleellisesti).

## 5. Vammaisten työllistämistoiminta

### 5.1 Vammaisten työllistymistä tukevan toiminnan piirissä asiakkaita 31.12.2013

	Vammaisten työllistymistä tukevan toiminnan piirissä asiakkaita 31.12., kunnan kustantamat palvelut	Vammaisten työllistymistä tukevan toiminnan piirissä asiakkaita 31.12., kunnan itse tuottamat palvelut	Vammaisten työllistymistä tukevan toiminnan piirissä asiakkaita 31.12., myydyt palvelut	Vammaisten työllistymistä tukevan toiminnan piirissä asiakkaita 31.12., kunnilta ostetut palvelut	Vammaisten työllistymistä tukevan toiminnan piirissä asiakkaita 31.12., kuntayhteisöiltä ostetut palvelut	Vammaisten työllistymistä tukevan toiminnan piirissä asiakkaita 31.12., muilta ostetut palvelut
Hankasalmi	0	0	0	0	0	0
Joutsa	0	0	0	0	0	0
Jyväskylä	0	0	0	0	0	0
Kannonkoski	0	0	0	0	0	0
Karstula	1	0	0	0	1	0
Keuruu	8	8	1	1	0	0
Kinnula	0	0	0	0	0	0
Kivijärvi	0	0	0	0	0	0
Konnevesi	0	0	0	0	0	0
Kyyjärvi	0	0	0	0	0	0
Laukaa	0	0	0	0	0	0
Luhanka	0	0	0	0	0	0
Multia	0	0	0	0	0	0
Muurame	4	0	0	0	0	4
Petäjävesi	0	0	0	0	0	0
Pihtipudas	1	0	0	1	0	0
Saarijärvi	1	0	0	0	1	0
Toivakka	1	1	0	0	0	0
Uurainen	0	0	0	0	0	0
Viitasaari	12	12	0	0	0	0
Äänekoski	2	0	0	0	0	2
<b>Keski-Suomen shp</b>	<b>30</b>	<b>21</b>	<b>1</b>	<b>2</b>	<b>2</b>	<b>6</b>
Keski-Suomi	87	24	1	5	2	57
Etelä-Savo	15	7	0	6	2	0
Pohjois-Savo	178	28	2	0	90	62
Pohjois-Karjala	21	12	0	0	0	9

Indikaattori ilmaisee vammaisten työllistymistä tukevan toiminnan piirissä 31.12. olleiden henkilöiden lukumäärän. Mukaan lasketaan työ- ja toimintakeskusten järjestämää työtä tekevät vammaiset henkilöt sekä henkilöt, joille työ- ja toimintakeskus on järjestänyt työhön sijoitumista edistäviä kuntoutus- tai muita tukitoimia heidän työllistymisekseen avoimille työmarkkinoille (SHL 27 d §:n mukaisen toiminnan asiakkaat).

## 5.2 Vammaisten työtoiminnan piirissä asiakkaita 31.12.2013

	Vammaisten työtoiminnan piirissä asiakkaita 31.12., kunnan kustantamat palvelut	Vammaisten työtoiminnan piirissä asiakkaita 31.12., kunnan itse tuottamat palvelut	Vammaisten työtoiminnan piirissä asiakkaita 31.12., myydyt palvelut	Vammaisten työtoiminnan piirissä asiakkaita 31.12., kunnilta ostetut palvelut	Vammaisten työtoiminnan piirissä asiakkaita 31.12., kuntayhteisöiltä ostetut palvelut	Vammaisten työtoiminnan piirissä asiakkaita 31.12., muilta ostetut palvelut
Hankasalmi	19	18	3	0	0	4
Joutsa	13	14	2	0	0	1
Jyväskylä	250	226	4	1	4	23
Kannonkoski	4	0	0	0	4	0
Karstula	27	0	0	0	27	0
Keuruu	33	32	1	0	0	2
Kinnula	1	1	0	0	0	0
Kivijärvi	18	0	0	0	18	0
Konnevesi	21	21	3	0	0	3
Kyyjärvi	14	0	0	0	14	0
Laukaa	34	24	0	0	0	10
Luhanka	0	0	0	0	0	0
Multia	0	0	0	0	0	0
Muurame	24	2	0	2	0	20
Petäjävesi	13	13	0	0	0	0
Pihtipudas	21	0	0	21	0	0
Saarijärvi	41	0	0	0	41	0
Toivakka	7	3	0	0	0	4
Urainen	11	9	0	1	0	1
Viitasaari	34	48	17	2	0	1
Äänekoski	30	22	0	0	0	8
Keski-Suomen shp	615	433	30	27	108	77
Keski-Suomi	681	433	30	27	108	143
Etelä-Savo	288	143	44	51	119	19
Pohjois-Savo	390	261	2	28	89	14
Pohjois-Karjala	503	446	74	95	1	35

Indikaattori ilmaisee vammaisten työtoiminnan piirissä 31.12. olleiden henkilöiden lukumäärän. Mukaan lasketaan työ- ja toimintakeskusten järjestämän toimintakykyä ylläpitävän ja sitä edistävän toiminnan asiakkaat (SHL 27 e §:n mukaisen toiminnan asiakkaat ja KVL 2 §:n kohdan 4 mukaisen toiminnan asiakkaat). Mikäli asiakkaalle on tarjottu sekä työ- että päivätoimintaa, voidaan hänet kirjata asiakkaaksi molempiin.

## 5.3 Vammaisten päivätoiminnan piirissä asiakkaita 31.12.2013

	Vammaisten päivätoiminnan piirissä asiakkaita 31.12., kunnan kustantamat palvelut	Vammaisten päivätoiminnan piirissä asiakkaita 31.12., kunnan itse tuottamat palvelut	Vammaisten päivätoiminnan piirissä asiakkaita 31.12., myydyt palvelut	Vammaisten päivätoiminnan piirissä asiakkaita 31.12., valtiolta ostetut palvelut	Vammaisten päivätoiminnan piirissä asiakkaita 31.12., kunnilta ostetut palvelut	Vammaisten päivätoiminnan piirissä asiakkaita 31.12., kuntayhteisöiltä ostetut palvelut	Vammaisten päivätoiminnan piirissä asiakkaita 31.12., muilta ostetut palvelut
Hankasalmi	11	7	0	0	0	0	4
Joutsa	15	15	0	0	0	0	0
Jyväskylä	48	48	0	0	0	0	0
Kannonkoski	5	0	0	0	0	5	0
Karstula	27	0	0	0	0	27	0
Keuruu	9	10	3	0	0	0	2
Kinnula	11	0	0	0	0	0	11
Kivijärvi	6	0	0	0	0	6	0
Konnevesi	0	0	0	0	0	0	0
Kyyjärvi	4	0	0	0	0	4	0
Laukaa	19	14	0	0	0	0	5
Luhanka	5	0	0	0	2	0	3
Multia	11	10	0	0	1	0	0
Muurame	11	0	0	0	0	0	11
Petäjävesi	3	3	0	0	0	0	0
Pihtipudas	14	0	0	0	14	0	0
Saarijärvi	9	0	0	0	0	9	0
Toivakka	6	5	0	0	0	0	1
Uurainen	1	1	0	0	0	0	0
Viitasaari	21	32	11	0	0	0	0
Äänekoski	41	27	3	0	1	0	16
Keski-Suomen shp	277	172	17	0	18	51	53
Keski-Suomi	314	181	26	0	33	51	75
Etelä-Savo	284	124	14	0	38	71	65
Pohjois-Savo	567	236	9	0	8	276	56
Pohjois-Karjala	325	188	23	0	44	33	83

Indikaattori ilmaisee vammaisten päivätoiminnan piirissä 31.12. olleiden henkilöiden lukumäärän. Päivätoimintaa järjestetään vammaisuuden perusteella järjestettävistä palveluista ja tuista annetun lain (VPL) 8 b §:n ja kehitysvammaisten erityishuollosta annetun lain (KVL) 2 §:n 4 kohdan perusteella.

Mikäli asiakkaalle on tarjottu sekä työ- että päivätoimintaa, voidaan hänet kirjata asiakkaaksi molempiin.

## 6. Vammaispalvelulain mukaiset palvelut

### 6.1 Vaikeavammaisten kuljetuspalvelujen saajia vuonna 2013

Sarake1	Vaikeavammaisten kuljetuspalvelujen saajia vuoden aikana yhteensä	Vaikeavammaisten kuljetuspalveluissa 0-17-vuotiaita asiakkaita vuoden aikana, kunnan kustantamat palvelut	Vaikeavammaisten kuljetuspalveluissa 18-64-vuotiaita asiakkaita vuoden aikana, kunnan kustantamat palvelut	Vaikeavammaisten kuljetuspalveluissa 65 vuotta täyttäneitä asiakkaita vuoden aikana, kunnan kustantamat palvelut
Hankasalmi	109	2	51	56
Joutsa	25	0	13	12
Jyväskylä	2025	64	755	1206
Kannonkoski	24	0	11	13
Karstula	56	0	24	32
Keuruu	278	3	70	205
Kinnula	46	0	7	39
Kivijärvi	25	0	13	12
Konnevesi	33	2	6	25
Kyyjärvi	17	0	6	11
Laukaa	321	8	112	201
Luhanka	25	1	8	16
Multia	30	1	15	14
Muurame	82	2	24	56
Petäjävesi	80	2	38	40
Pihtipudas	68	1	26	41
Saarijärvi	127	0	45	82
Toivakka	9	5	4	0
Urainen	19	0	12	7
Viitasaari	95	4	34	57
Äänekoski	326	4	118	204
<b>Keski-Suomen shp</b>	<b>3820</b>	<b>99</b>	<b>1392</b>	<b>2329</b>
Keski-Suomi	4635	112	1571	2952
Etelä-Savo	3787	52	1036	2699
Pohjois-Savo	4803	93	1468	3242
Pohjois-Karjala	2484	41	935	1508

Indikaattori ilmaisee vuoden aikana vammaispalvelulain mukaisia vaikeavammaisten kuljetuspalveluja saaneiden lukumäärän.

Indikaattori kuvaa vammaispalvelulain perusteella järjestettyjen kuljetuspalvelujen laajuutta. Kunta voi järjestää kuljetuspalveluja myös sosiaalihuoltolain perusteella

## 6.2 Vammaisten tulkkaukspalveluihin oikeutetut 2013

	Vammaisten tulkkaukspalveluihin oikeutetut 0 - 17-vuotiaat 31.12.	Vammaisten tulkkaukspalveluihin oikeutetut 18 - 64-vuotiaat 31.12.	Vammaisten tulkkaukspalveluihin oikeutetut 65 vuotta täyttäneet 31.12.
Hankasalmi	0	5	0
Joutsa	0		0
Jyväskylä	9	147	52
Kannonkoski	0		0
Karstula	0		
Keuruu	0	11	
Kinnula	0		0
Kivijärvi	0	0	0
Konnevesi	0	0	0
Kyyjärvi	0	0	0
Laukaa	0	7	
Luhanka	0		0
Multia	0		0
Muurame		6	
Petäjävesi			0
Pihtipudas	0	4	0
Saarijärvi		5	
Toivakka	0		0
Uurainen			0
Viitasaari		6	
Äänekoski		4	8
<b>Keski-Suomen shp</b>	<b>16</b>	<b>208</b>	<b>71</b>
Keski-Suomi	16	228	76
Etelä-Savo	10	71	44
Pohjois-Savo	20	135	64
Pohjois-Karjala	14	119	93

Indikaattori ilmaiseen vammaisten tulkkaukspalveluihin oikeutettujen lukumäärän 31.12.

Vammaisten tulkkaukspalveluihin on oikeus kuulo-, kuulonäkö- tai puhevammaisella henkilöllä, joka tarvitsee tulkkauksta työssä käymiseen, opiskeluun, asiointiin, yhteiskunnalliseen osallistumiseen, harrastamiseen tai virkistykseen. Palvelun edellytyksenä on, että henkilö kykenee ilmaisemaan omaa tahtoaan tulkkauksen avulla ja että hänellä on käytössään jokin toimiva kommunikointimenetelmä.



## 6.3 Vammaisten palveluasumisen piirissä asiakkaita 2013

	Vaikeavammaisten palveluasumisen piirissä asiakkaita vuoden aikana	Vaikeavammaisten palveluasumisen piirissä 0-17-vuotiaita asiakkaita vuoden aikana, kunnan kustantamat palvelut	Vaikeavammaisten palveluasumisen piirissä 18-64-vuotiaita asiakkaita vuoden aikana, kunnan kustantamat palvelut	Vaikeavammaisten palveluasumisen piirissä 65 vuotta täyttäneitä asiakkaita vuoden aikana, kunnan kustantamat palvelut
Hankasalmi	6	0	4	2
Joutsa	1	0	1	0
Jyväskylä	107	2	82	23
Kannonkoski	1	0	0	1
Karstula	10	0	7	3
Keuruu	12	0	7	5
Kinnula	2	0	0	2
Kivijärvi	1	0	1	0
Konnevesi	2	0	2	0
Kyyjärvi	0	0	0	0
Laukaa	46	0	20	26
Luhanka	1	0	1	0
Multia	2	0	2	0
Muurame	7	0	5	2
Petäjävesi	1	0	1	0
Pihtipudas	1	0	1	0
Saarijärvi	11	0	8	3
Toivakka	0	0	0	0
Urainen	0	0	0	0
Viitasaari	6	0	3	3
Äänekoski	10	0	7	3
<b>Keski-Suomen shp</b>	<b>227</b>	<b>2</b>	<b>152</b>	<b>73</b>
Keski-Suomi	256	3	176	77
Etelä-Savo	179	3	107	69
Pohjois-Savo	189	1	156	32
Pohjois-Karjala	178	1	124	53

Indikaattori ilmaisee, kuinka monta asiakasta on vuoden aikana saanut vammaispalvelulain mukaista vaikeavammaisten palveluasumista.

Indikaattori kuvaa vammaispalvelulain perusteella järjestetyn palveluasumisen laajuutta. Kunta voi järjestää asumispalveluja myös muiden lakien perusteella. Indikaattoria tulkittaessa onkin otettava huomioon, että palvelujärjestelmä on aina kokonaisuus ja eri kunnat valitsevat erilaisia järjestämistapoja. Yksittäisten palvelujen vertailu kuntien kesken ei siis kerro koko totuutta, sillä kunnassa voi olla panostettu muihin palveluihin.

## 6.4 Henkilökohtaisen avun asiakkaat vuonna 2013

	Henkilökohtaisen avun asiakkaita vuoden aikana yhteensä	Henkilökohtaisen avun 0-17-vuotiaita asiakkaita vuoden aikana, kunnan kustantamat palvelut	Henkilökohtaisen avun 18-64-vuotiaita asiakkaita vuoden aikana, kunnan kustantamat palvelut	Henkilökohtaisen avun 65 vuotta täytäneitä asiakkaita vuoden aikana, kunnan kustantamat palvelut
Hankasalmi	21	1	14	6
Joutsa	9	0	5	4
Jyväskylä	348	22	257	69
Kannonkoski	4	0	3	1
Karstula	13	2	10	1
Keuruu	27	0	19	8
Kinnula	2	0	1	1
Kivijärvi	7	0	6	1
Konnevesi	6	3	3	0
Kyyjärvi	2	0	2	0
Laukaa	61	4	42	15
Luhanka	5	1	4	0
Multia	1	0	1	0
Muurame	25	3	19	3
Petäjävesi	13	1	12	0
Pihtipudas	18	1	9	8
Saarijärvi	33	0	24	9
Toivakka	0	0	0	0
Uurainen	2	1	1	0
Viitasaari	22	1	14	7
Äänekoski	35	1	26	8
<b>Keski-Suomen shp</b>	<b>654</b>	<b>41</b>	<b>472</b>	<b>141</b>
Keski-Suomi	735	44	517	174
Etelä-Savo	597	51	357	189
Pohjois-Savo	958	49	614	295
Pohjois-Karjala	659	45	425	189

Indikaattori ilmaisee vuoden aikana saanut vammaispalvelulain mukaisia henkilökohtaisen avustajatoiminnan palveluja saaneiden lukumäärän.

Indikaattori kuvaa vammaispalvelulain perusteella järjestetyn henkilökohtaisen avustajatoiminnan laajuutta. Indikaattoria tulkittaessa on otettava huomioon, että palvelujärjestelmä on aina kokonaisuus ja eri kunnat valitsevat erilaisia järjestämistapoja. Yksittäisten palvelujen vertailu kuntien kesken ei siis kerro koko totuutta, sillä kunnassa voi olla panostettu muihin palveluihin.

## 6.5 Asunnon muutostyöt ja asuntoon kuuluvat välineet ja laitteet, asiakkaita vuonna 2013

	Asunnon muutostyöt ja asuntoon kuuluvat laitteet ja välineet, asiakkaita vuoden aikana	Asunnon muutostyöt ja asuntoon kuuluvat laitteet ja välineet, 0-17-vuotiaita asiakkaita vuoden aikana, kunnan kustantamat palvelut	Asunnon muutostyöt ja asuntoon kuuluvat laitteet ja välineet, 18-64-vuotiaita asiakkaita vuoden aikana, kunnan kustantamat palvelut	Asunnon muutostyöt ja asuntoon kuuluvat laitteet ja välineet, 65 vuotta täyttäneitä asiakkaita vuoden aikana, kunnan kustantamat palvelut alkaen)
Hankasalmi	10	0	2	8
Joutsa	3	2	0	1
Jyväskylä	125	11	63	51
Kannonkoski	2	0	0	2
Karstula	4	1	3	0
Keuruu	19	1	10	8
Kinnula	4	0	1	3
Kivijärvi	2	0	1	1
Konnevesi	3	0	0	3
Kyyjärvi	1	0	1	0
Laukaa	16	2	12	2
Luhanka	1	0	1	0
Multia	1	0	1	0
Muurame	7	2	2	3
Petäjävesi	14	1	8	5
Pihtipudas	6	0	3	3
Saarijärvi	7	0	2	5
Toivakka	0	0	0	0
Uurainen	2	0	2	0
Viitasaari	9	1	2	6
Äänekoski	26	3	12	11
<b>Keski-Suomen shp</b>	<b>262</b>	<b>24</b>	<b>126</b>	<b>112</b>
Keski-Suomi	340	27	162	151
Etelä-Savo	384	14	123	247
Pohjois-Savo	446	20	174	252
Pohjois-Karjala	319	12	110	197

Indikaattori ilmaisee, kuinka monta asiakasta on vuoden aikana saanut vammaispalvelulain perusteella korvausta asunnon muutostöistä tai asuntoon kuuluvista laitteista ja välineistä.

Luku kuvaa vammaispalvelulain perusteella korvattuja asunnon muutostöitä.

## 6.6 Vammaispalvelulain mukaisten palvelujen ja taloudellisten tukitoimien menot vuonna 2013

	Vammaispalvelulain mukaisten palvelujen ja taloudellisten tukitoimien menot yhteensä, euroa/asukas	Vammaispalvelulain mukaisten palvelujen ja taloudellisten tukitoimien menot yhteensä, 1 000 euroa	Kuljetuspalvelujen osuus vammaispalvelulain mukaisten palvelujen ja taloudellisten tukitoimien kustannuksista, 1000 euroa
Hankasalmi	144,3	780	263
Joutsa	41,2	200	44
Jyväskylä	85,3	11489	2530
Kannonkoski	75	114	33
Karstula	174,1	756	118
Keuruu	71,1	733	259
Kinnula	59,4	105	74
Kivijärvi	104,1	131	61
Konnevesi	54,1	154	62
Kyyjärvi	34,2	49	40
Laukaa	157,4	2925	499
Luhanka	188,7	144	43
Multia	142,4	253	21
Muurame	73,7	705	131
Petäjävesi	145,7	601	169
Pihtipudas	109,8	478	105
Saarijärvi	91,2	927	188
Toivakka	17,8	44	38
Uurainen	44,8	161	59
Viitasaari	84,8	585	104
Äänekoski	96,2	1932	439
<b>Keski-Suomen shp</b>	<b>92,8</b>	<b>23266</b>	<b>5280</b>
Keski-Suomi	95,8	26367	6411
Etelä-Savo	123,5	18834	4434
Pohjois-Savo	77	19119	5159
Pohjois-Karjala	91,6	15158	3006

Indikaattori ilmaisee kaikkien vammaispalvelulain perusteella järjestettyjen palvelujen ja taloudellisten tukitoimien kustannukset asukasmäärään suhteutettuna. Väestötietoina käytetään vuoden viimeisen päivän tietoa.

Indikaattori kuvaa vammaispalvelulain perusteella järjestettyjen palvelujen aiheuttamia kustannuksia. Luku ei täysin kerro vammaispalveluihin panostamisesta, sillä osa vammaispalvelulain mukaisista palveluista on subjektiivisia oikeuksia, jotka on aina järjestettävä asiakkaalle. Tällöin kustannuksiin vaikuttaa myös vammaisuuden esiintyvyys alueella. Lisäksi kunta voi järjestää vammaisille palveluja myös muiden lakien perusteella.

## 7. Muut vammaispalvelut

### 7.1 Omaishoidon tuki hoidettavat vuonna 2013

Sarake1	Omaishoidon tuki, 0 - 17-vuotiaat hoidettavat vuoden aikana, kunnan kustantamat palvelut	Omaishoidon tuki, 18 - 64-vuotiaat hoidettavat vuoden aikana, kunnan kustantamat palvelut	Omaishoidon tuki, 0 - 64-vuotiaat hoidettavat vuoden aikana, kunnan kustantamat palvelut
Hankasalmi	14	10	24
Joutsa	4	8	12
Jyväskylä	188	166	354
Kannonkoski	1	3	4
Karstula	3	13	16
Keuruu	8	18	26
Kinnula	0	6	6
Kivijärvi	0	5	5
Konnevesi	10	3	13
Kyyjärvi	2	4	6
Laukaa	18	29	47
Luhanka	0	2	2
Multia	1	1	2
Muurame	10	5	15
Petäjävesi	3	8	11
Pihtipudas	4	8	12
Saarijärvi	6	17	23
Toivakka	4	1	5
Uurainen	0	2	2
Viitasaari	6	14	20
Äänekoski	20	33	53
<b>Keski-Suomen shp</b>	<b>302</b>	<b>356</b>	<b>658</b>
Keski-Suomi	317	381	698
Etelä-Savo	135	230	365
Pohjois-Savo	137	291	428
Pohjois-Karjala	135	208	343

Indikaattori kuvaa omaishoidon tuen laajuutta. Lukua tulkittaessa on otettava huomioon, että ikääntyneiden palvelujärjestelmä on aina kokonaisuus ja eri kunnat valitsevat erilaisia järjestämistapoja. Yksittäisten palvelujen vertailu kuntien kesken ei siis kerro koko totuutta, sillä kunnassa voi olla paljon muita palveluja.

## 7.2 Vammaisten perhehoidossa asiakkaita 31.12.2013

	Vammaisten perhehoidossa asiakkaita 31.12., kunnan kustantamat palvelut	Vammaisten perhehoidossa hoitopäiviä vuodessa, kunnan kustantamat palvelut	Vammaisten perhehoitokotien lukumäärä 31.12., kunnan kustantamat palvelut
Hankasalmi	3	1095	8
Joutsa	3	65	3
Jyväskylä	16	6193	13
Kannonkoski	1	365	1
Karstula	1	251	1
Keuruu	21	3602	14
Kinnula	1	357	1
Kivijärvi	2	934	1
Konnevesi	4	1073	4
Kyyjärvi	1	365	1
Laukaa	7	2326	9
Luhanka	0	0	0
Multia	4	1356	4
Muurame	2	646	2
Petäjävesi	1	365	1
Pihtipudas	2	896	1
Saarijärvi	5	1559	5
Toivakka	1	365	1
Urainen	2	385	3
Viitasaari	5	405	4
Äänekoski	9	3890	9
<b>Keski-Suomen shp</b>	<b>91</b>	<b>26493</b>	<b>86</b>
Keski-Suomi	95	28463	92
Etelä-Savo	29	5621	25
Pohjois-Savo	63	13971	47
Pohjois-Karjala	137	33936	73

Indikaattori ilmaisee perhehoidossa vuoden lopussa olleiden vammaisten lukumäärän. Perhehoito tarkoittaa hoidon tai muun ympärivuorokautisen huolenpidon järjestämistä asiakkaan oman kodin ulkopuolella yksityiskodissa (toimeksiantosuhteinen perhehoito).

Tiedot sisältävät kunnan itse tuottamat ja muilta kunnilta, kuntayhtymiltä, valtiolta tai yksityisiltä palveluntuottajilta ostamat palvelut.

## 7.3 Kodinhoitoapua saaneet vammaistaloudet vuonna 2013

Sarake1	Kodinhoitoapua vuoden aikana saaneita vammaistalouksia, kunnan kustantamat palvelut	Kodinhoitoavun käynnit vuoden aikana vammaistalouksille, kunnan kustantamat palvelut	Kodinhoitoavun käynnit vuoden aikana vammaistalouksille, kunnan omat palvelut	Kodinhoitoavun käynnit vuoden aikana vammaistalouksille, mydyt palvelut	Kodinhoitoavun käynnit vuoden aikana vammaistalouksille, kunnilta ostetut palvelut	Kodinhoitoavun käynnit vuoden aikana vammaistalouksille, kuntayhteisöiltä ostetut palvelut	Kodinhoitoavun käynnit vuoden aikana vammaistalouksille, muilta ostetut palvelut
Hankasalmi	0	0	0	0	0	0	0
Joutsa	2	243	243	0	0	0	0
Jyväskylä	87	24923	17466	0	0	0	7457
Kannonskoski	0	0	0	0	0	0	0
Karstula	2	950	0	0	0	950	0
Keuruu	5	756	756	0	0	0	0
Kinnula	2	127	127	0	0	0	0
Kivijärvi	1	498	0	0	0	498	0
Konnevesi	1	1775	1775	0	0	0	0
Kyyjärvi	1	102	0	0	0	102	0
Laukaa	2	435	411	0	0	0	24
Luhanka	0	0	0	0	0	0	0
Multia	4	2672	2672	0	0	0	0
Muurame	4	112	112	0	0	0	0
Petäjävesi	8	2524	2524	0	0	0	0
Pihtipudas	0	0	0	0	0	0	0
Saarijärvi	6	1320	0	0	0	1320	0
Toivakka	2	135	135	0	0	0	0
Urainen	0	0	0	0	0	0	0
Viitasaari	0	0	0	0	0	0	0
Äänekoski	11	1582	1582	0	0	0	0
Keskisuomen shp	138	38154	27803	0	0	2870	7481
Keskisuomi	155	44444	34093	3	3	2870	7481
Etelä-Savo	224	60259	40839	338	1051	14938	3769
Pohjois-Savo	153	54004	53239	713	0	1269	209
Pohjois-Karjala	111	57581	55660	8517	8517	0	1921

Indikaattori ilmaisee vammaiskotitalouksien saamien kodinhoitoapukäyntien määrän vuoden aikana. Vammaiskotitaloudella tarkoitetaan kotitaloutta, jossa avun tarpeen syy liittyy henkilön vammaisuuteen. Kodinhoitoapu tarkoittaa henkilökohtaiseen hoivaan ja huolenpitoon, lasten hoitoon ja muuhun tavanomaiseen elämään kuuluvien tehtävien ja toimintojen suorittamista ja niissä avustamista sekä perheiden arjen tukemista. Palvelujärjestelmä on aina kokonaisuus ja eri kunnat valitsevat erilaisia järjestämistapoja. Yksittäisten palvelujen vertailu kuntien kesken ei siis kerro koko totuutta, sillä kunnassa voi olla panostettu muihin palveluihin asiakkaiden tarpeista ja toiveista johtuen.