













### Merkintöjen selitys

-  Nykyinen lehtipuu
-  Istutettava lehtipuu
-  Istutettava havupuu
-  Pyöräpysäköintilinjat
-  Penkki
-  Jäteastia
-  Likimääräinen korko
-  Perennaistutus
-  WC-rakennus
-  Pyöräpysäköintitorni
-  Portaat, luonnonkivi
-  Kiveys, luonnonkivi

100 pyöräpaikkaa torneissa  
 118 pyöräpaikkaa maantasossa  
 16 autopaikkaa

Jyväskylän  
 Asema-aukion ys  
 Asemapiirros 1./Ei myyntipaikkoja  
 1:500  
 21.1.2019

