

**JYVÄSKYLÄN KAUPUNGIN
TALOUSRAPORTTI 11/2024 JA
VUODEN 2024 TULOSENNUSTE**



Sisällysluettelo

- Kaupungin talousennuste
 - Kaupungin talouden avainluvut
 - Toimintakatteen toteutuminen
 - Tuloslaskelma
 - Verorahoitus
 - Rahoituslaskelma
 - Investoinnit
- Henkilöstö
- Toimialojen ja liikelaitosten toteumat
- Väestö- ja työllisyyskatsaus
- Kaupungin tytäryhteisöt

KAUPUNGIN VUODEN 2024 TULOSENNUSTE

Tilikauden alijäämäennuste on 5,6 M€ ja kertyneiden ylijäämien ennuste on 106,1 M€

- Tilikauden alijäämäennuste on 3,6 miljoonaa euroa muutettua talousarviota pienempi (TA/M alijäämä oli 9,2 miljoonaa euroa).
- Kaupungin kertyneet ylijäämät ovat ennusteen mukaan vuoden 2024 lopussa 106,1 miljoonaa euroa.

Verorahoitusennuste on 369,3 M€ ja se on muutetun talousarvion mukainen.

- Verotuloja ennakoidaan kertyvän muutetun talousarvion mukaisesti (TA/M 339,2 miljoonaa euroa). Kunnallisverojen arvioidaan ylittävän talousarvion 1,0 miljoonaa euroa ja yhteisöverotuottojen 0,5 miljoonaa euroa. Kiinteistöverotuottojen ennustetaan alittavan talousarvion 1,5 miljoonaa euroa. Verovuoden 2024 kiinteistöverojen verotus valmistui lokakuun lopussa ja kiinteistöverojen verontilityksissä otettiin marraskuussa käyttöön uudet valmistuneeseen verotukseen perustuvat jako-osuudet. Jyväskylän kaupungin osalta verovuoden 2024 jako-osuus on pienempi kuin vuoden 2023 jako-osuus, jonka vuoksi kiinteistöveroihin on tullut marraskuulle 3,1 miljoonan euron negatiivinen oikaisu. Muilta osin verotuloennuste perustuu vuoden aikana kertyneisiin verotulojen tilityksiin sekä Kuntaliiton syyskuun kuntakohtaiseen veroennustekehikkoon, jossa on huomioitu Valtionvarainministeriön syyskuun kuntatalousohjelman verotuloarviot.
- Valtionosuudet toteutuvat muutetun talousarvion mukaisesti (TA/M 30,1 miljoonaa euroa).

Toimintakate on alittamassa talousarvion 3,6 M€

- Käyttötalouden toimintatuotot ovat toteutumassa 1,6 miljoonaa euroa ja toimintamenot 2,0 miljoonaa euroa talousarviota parempana.
- Suurimmat toimintakatteen alitukset ovat kasvun ja oppimisen palveluissa (-1,5 milj. €), kaupunkirakennepalveluissa (-1,0 milj. €) ja Tilapalveluliikelaitoksessa (-1,1 milj. €)

Investointimenojen ennuste on 75,9 M€

- Investointimenot ovat alittamassa muutetun talousarvion 19,6 miljoonaa euroa johtuen pääosin kunnallistekniikan investointihankkeiden siirtymisestä alkamaan suunniteltua myöhemmin, Harjun stadionin peruskorjauksen aloituksen viivästymisestä sekä Hippos Ky:n pääomittamisen jäädessä toteutumatta.

Lainakannan kasvu on 21,7 M€

- Ennusteen mukainen lainakannan kasvu on 24,1 miljoonaa euroa muutettua talousarviota pienempi (TA/M 45,8 miljoonaa euroa).
- Lainakanta vuoden lopussa 31.12.2024 on ennusteen mukaan 366,3 miljoonaa euroa, eli 2 470 euroa/asukasta kohden.

KAUPUNGIN TALOUDEN AVAINLUVUT

<u>miljoona euroa</u>	<u>TP 2023</u>	<u>TA+M 2024</u>	<u>TPE 2024</u>	<u>Poikkeama</u>
Toimintakate	-336,8	-335,3	-331,6	3,6
Vuosikate	66,4	48,7	52,4	3,6
Tilikauden yli-/alijäämä	10,2	-9,2	-5,6	3,6
Kumulatiivinen yli-/alijäämä	111,7	102,5	106,1	3,6
Verotulot	335,2	339,2	339,2	0,0
Valtionosuudet	57,9	30,1	30,1	0,0
Investointimenot	73,4	95,5	75,9	-19,6
Lainakannan muutos	5,2	45,8	21,7	-24,1
Lainakanta 31.12	344,6	390,4	366,3	-24,1

TOIMINTAKATTEEN TOTEUTUMINEN

1 000 euroa	Poikkeama		Linkki toimialan selvitykseen
	TA	TA+M	
Konsernihallinto	-1 685,9	0,0	Dia: Konsernihallinto
Elinkeino- ja työllisyyspalvelut	-232,4	-248,6	Dia: Elinkeino- ja työllisyyspalvelut
Kasvun ja oppimisen palvelut	403,0	-1 488,7	Dia: Kasvun ja oppimisen palvelut
Kulttuuri- ja liikuntapalvelut	49,2	-67,8	Dia: Kulttuuri- ja liikuntapalvelut
Kaupunkirakenne	4 324,6	-1 021,3	Dia: Kaupunkirakennepalvelut
Tilapalvelu-liikelaitos	-789,4	-1 075,4	Dia: Tilapalvelu
Kylän Kattaus-liikelaitos	-1 075,4	286,0	Dia: Kylän Kattaus

TULOSLASKELMA

Tuloslaskelma

1 000 euroa	TP 2023	TA+M 2024	TPE 2024	Poikkeama
Toimintatulot	198 501	199 638	201 281	1 642
Toimintamenot	-535 257	-534 896	-532 923	1 973
Toimintakate	-336 757	-335 258	-331 642	3 616
Verotulot	335 161	339 200	339 200	0
Valtionosuudet	57 907	30 059	30 059	0
Rahoitustulot ja -menot	10 052	14 735	14 735	0
Vuosikate	66 363	48 736	52 352	3 616
Poistot ja arvonalentumiset	-56 898	-58 260	-58 260	0
Satunnaiset erät	0	0	0	0
Tilikauden tulos	9 465	-9 524	-5 908	3 616
Tilinpäätössiirrot	694	340	340	0
Tilikauden yli-/alijäämä	10 159	-9 184	-5 568	3 616
Kumulatiivinen yli-/alijäämä, 1000 €	111 681	102 498	106 113	3 616

RAHOITUSLASKELMA

Rahoituslaskelma

1 000 euroa	TP 2023	TA+M 2024	TPE 2024	Poikkeama
Toiminnan rahavirta	65 650	39 136	45 652	6 516
Vuosikate	66 363	48 736	52 352	3 616
Satunnaiset erät	0	0	0	0
Tulorahoituksen korjauserät	-713	-9 600	-6 700	2 900
Investointien rahavirta	-64 801	-84 949	-67 352	17 597
Investointimenot	-73 395	-95 549	-75 919	19 630
Rahoitusosuudet investointimenoihin	3 010	0	868	868
Pysyvien vastaavien hyödykkeiden luovutustulot	5 584	10 600	7 700	-2 900
Toiminnan ja investointien rahavirta	849	-45 813	-21 700	24 113
Antolainauksen muutokset	299	0	0	0
Antolainasaamisten lisäykset	-23	0	0	0
Antolainasaamisten vähennykset	322	0	0	0
Lainakannan muutokset	5 151	45 813	21 700	-24 113
Pitkäaikaisten lainojen lisäys	75 000	80 000	80 000	0
Pitkäaikaisten lainojen vähennys	-21 457	-22 500	-22 500	0
Lyhytaikaisten lainojen muutos	-48 392	-11 687	-35 800	-24 113
Oman pääoman muutokset	0	0	0	0
Muut maksuvalmiuden muutokset	-39 247	0	0	0
Rahoituksen rahavirta	-33 797	45 813	21 700	-24 113
Rahavarojen muutos	-32 947	0	0	0
Lainakanta 31.12, 1000 €	344 637	390 449	366 337	-24 113
Lainakanta 31.12, euroa/asukas	2 331	2 633	2 470	-163

VERORAHOITUS

1 000 euroa	TP 2023	TA+M 2024	TPE 2024	Poikkeama
Kunnallisvero	241 857	250 700	251 700	1 000
Kiinteistövero	57 993	61 000	59 500	-1 500
Osuus yhteisöveron tuotosta	35 311	27 500	28 000	500
Verotulot yhteensä	335 161	339 200	339 200	0
Kunnan peruspalvelujen valtionosuus	19 778	-3 986	-3 986	0
Verotuloihin perustuva tasaus	40 036	35 839	35 839	0
Verotulomenetyksen korvaus	21 123	21 221	21 221	0
Opetus- ja kulttuuritoimen muut valtionosuudet	-23 030	-23 016	-23 016	0
Valtionosuudet yhteensä	57 907	30 059	30 059	0
Verorahoitus yhteensä	393 068	369 259	369 259	0

INVESTOINNIT (1/4)

Investoinnit

1 000 euroa	TP 2023	TA+M 2024	TPE 2024	Poikkeama
Investointimenot	73 395	95 549	75 919	-19 630
Maa- ja vesialueet	4 316	6 000	4 074	-1 926
Urheilu- ja retkeilyalueet	5 847	7 749	2 128	-5 621
Kunnallistekniikka	21 486	28 760	25 060	-3 700
Talonrakennus	34 872	37 314	36 441	-873
Irtainomaisuus	6 244	8 574	7 958	-616
Osakkeet ja osuudet	630	7 152	259	-6 893
Rahoitusosuudet	3 010	0	868	868
Pysyvien vastaavien luovutustulot	5 584	7 700	7 700	0
Myyntivoitot ja -tappiot, käyttötalous	3 850	6 700	6 700	0
Maan myynti	723	1 000	1 000	0
Muiden pysyvien vastaavien myynnit	1 011	0	0	0

INVESTOINNIT (2/4)

Talonrakennusinvestoinnit

- Investointimenot tulevat ennusteen mukaan alittamaan muutetun talousarvion noin 0,9 miljoonaa euroa.
 - Cygnaeuksen vanhan osan peruskorjaus alittaa talousarvion noin 2,5 miljoonaa euroa vuonna 2024, koska kohteen vastaanotto on tammikuussa 2025 ja urakoiden viimeiset maksuerät tulevat maksuun vasta vuoden 2025 puolella.
 - Huhtasuon jalkapallohalli ylittää muutetun talousarvion noin 1,0 miljoonaa euroa, koska laskuista toteutuu ennakoitua suurempi osa jo vuoden 2024 puolella. Hankkeen kokonaisbudjetti alittuu, mutta alituksen suuruus täsmentyy alkuvuodesta 2025.
 - Teatterin peruskorjaus ylittää talousarvion noin 0,5 miljoonaa euroa vuonna 2024, koska hankkeen toteutuksen kustannuskertymä on toteutunut aiemmin arvioitua nopeammin.
 - Teatterin peruskorjaukselle on myönnetty valtionosuutta 1,0 milj. euroa ja ensimmäinen maksuerä 0,4 milj. euroa on toteutunut 2024.

Urheilu- ja retkeilyalueiden investoinnit

- Investointien arvioidaan toteutuvan 5,6 miljoonaa euroa talousarviolla suunniteltua pienempänä.
 - Harjun stadionin peruskorjaukseen sekä Laajavuoren ympärivuotisen hiihtoreittiin on saatu investointikuluja pienentävät avustukset.
 - Harjun stadionin peruskorjauksen ja laajennuksen hankkeesta esitetään vuodelle 2025 uudelleenbudjetoitavaksi vuodelta 2024 käyttämättä jäävä osuus. Purkukustannukset kohdennetaan käyttötalouteen.

INVESTOINNIT (3/4)

Kunnallistekniikan investoinnit ja maan ostot

- Suunnitelma- ja kaavavalitusten takia Kauramäki II:en ja Rajakadun hankkeita ei ole voitu käynnistää. Kaavojen keskeneräisyyden takia Itäisen Seppälänkankaan ja Länsi-Palokan liikuntapuistoon liittyvien hankkeiden käynnistyminen siirtyy eteenpäin.
- Vesangantie/Palokunnankadun katusuunnitelmaa ei hyväksytty. Suunnitelma tullaan viemään uudelleen käsittelyyn tulevaisuudessa.
- Edellä esitetyistä ja muista tarkennuksista johtuen investointimäärärahaa jää tänä vuonna käyttämättä arviolta noin 3,7 M€ muutettuun talousarvioon verrattuna, josta n. 2,7 M€ tultaneen esittämään uudelleen budjetoivaksi vuoden 2025 ensimmäisessä TA-muutoksessa.
- Tourujoen kunnostushanke etenee hieman etupainotteisesti.
- Kirkkopuiston rakennushanke etenee suunnitellusti, myös pintarakenteita on jo osittain päästy rakentamaan.
- Maankäytön investointeja maahan jää toteutumatta ja siirtyy osittain ensi vuoteen. Rakennettujen kiinteistöjen kauppoja ei tehty tänä vuonna. Näistä syistä investoinneista maahan jää käyttämättä tänä vuonna noin 1,9 M€.

INVESTOINNIT (4/4)

Irtain käyttöomaisuus

- ICT-investoinnit tulevat ennusteen mukaan alittamaan talousarvion noin 1,0 miljoonaa euroa. Alitus johtuu pääosin henkilöstöhallinnon ICT-hankkeiden aloituksen viivästymisestä (HR-järjestelmän uudistus ja Titania-järjestelmän päivitys). Alitusta ennakoidaan myös kaupunkirakennepalvelujen sekä elinkeino- ja työllisyyspalvelujen ICT-investointeihin.
- Kasvun ja oppimisen palvelujen irtaimen käyttöomaisuuden investointien ennustetaan toteutuvan yhteensä 101 000 euroa talousarviolla suunniteltua pienempänä.
 - Kuokkalan peruskorjatun päiväkodin kalustehankinnat ja nuorisopalvelujen tarvikehankinnat toteutuvat talousarviolla investointikuluiksi suunniteltua pienempinä.
 - DigiOne-hankkeen käyttöönoton tukeen liittyvät hankinnat siirtyvät osittain vuodelle 2025 tehtäväksi.
- Kulttuuri- ja liikuntapalvelujen irtaimen käyttöomaisuuden investointien ja pitkävaikutteisten menojen ennakoidaan ylittävän talousarvion yhteensä 0,5 miljoonaa euroa.
 - Kaupunginteatterin esitystekniikkahankkeen investointikulut toteutuvat 0,8 milj. euroa tilikaudelle suunniteltua suurempina.
 - Museoiden perusnäyttelyjen perustamiskulut toteutuvat n. 0,33 milj. euroa suunniteltua pienempänä. Perustamisen kulut toteutuvat suunnitellusta poiketen vasta tilikauden 2025 aikana. Vuoden 2024 käyttämättä jäänyt investointivarausta esitetään uudelleenbudjetoidavaksi vuodelle 2025. Euromäärää tarkennetaan, koska osa tarpeesta on jo huomioitu vuoden 2025 investointisuunnitelmalla

Osakkeet ja osuudet

- Osakkeiden ja osuuksien investointivarauksesta jää käyttämättä 6,9 miljoonaa euroa Hippos KY:n pääomittamisen jäädessä toteutumatta.

HENKILÖSTÖ (1/6) HENKILÖSTÖSUUNNITELMA

Henkilöstömenot

1 000 euroa	TOT	TA+M	TOT	Ero TOT/TA+M		Muutos 2023-2024	
	11/2023	11/2024	11/2024	euroa	%	euroa	%
Konsernihallinto	9 109	8 082	8 588	505	6,3 %	-521	-5,7 %
Elinkeino- ja työllisyyspalvelut	6 147	7 032	6 641	-392	-5,6 %	494	8,0 %
Kasvun ja oppimisen palvelut	136 551	140 089	136 280	-3 810	-2,7 %	-271	-0,2 %
Kulttuuri- ja liikuntapalvelut	19 174	19 690	18 669	-1 021	-5,2 %	-505	-2,6 %
Kaupunkirakenne	17 150	18 408	17 271	-1 137	-6,2 %	121	0,7 %
Liikelaitokset	8 143	7 911	7 889	-22	-0,3 %	-253	-3,1 %
Palvelut yhteensä	196 273	201 213	195 337	-5 876	-2,9 %	-936	-0,5 %
Palkkatuettu työllistäminen	3 607	2 380	2 288	-92	-3,9 %	-1 319	-36,6 %
Kulttuuripalveluiden tuntipalkkaiset	2 700	2 481	2 692	211	8,5 %	-7	-0,3 %
Luottamustoimi, vaalit	1 272	1 759	1 739	-20	-1,1 %	467	36,7 %
Muut henkilöstömenot yhteensä	7 579	6 620	6 720	100	1,5 %	-859	-11,3 %
Henkilöstömenot yhteensä	203 852	207 833	202 057	-5 777	-2,8 %	-1 795	-0,9 %

Palkalliset henkilötyövuodet

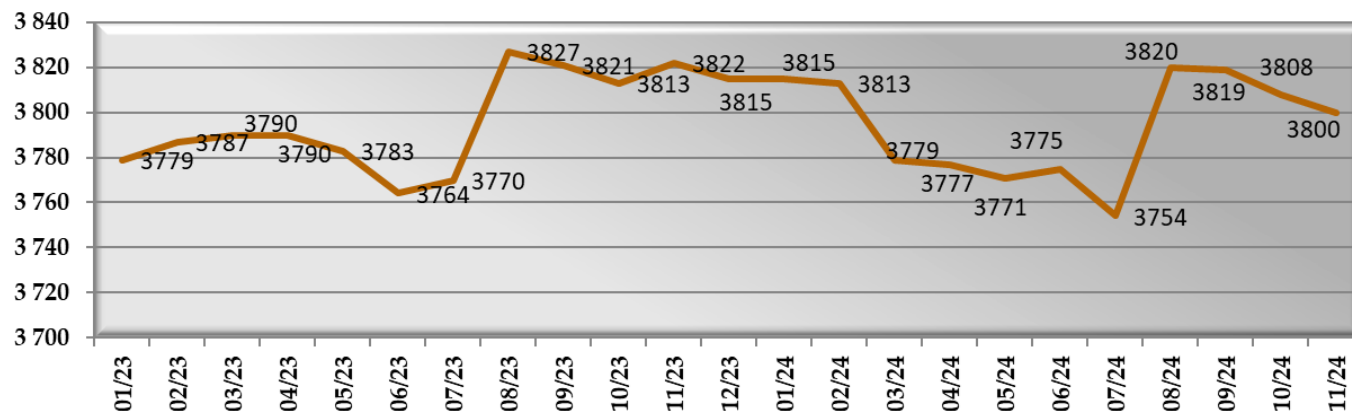
	TOT	TOT	Muutos	
	11/2023	11/2024	htv	%
Konsernihallinto	143	122	-21	-14,6 %
Elinkeino- ja työllisyyspalvelut	119	120	1	0,9 %
Kasvun ja oppimisen palvelut	2 754	2 691	-62	-2,3 %
Kulttuuri- ja liikuntapalvelut	385	367	-18	-4,7 %
Kaupunkirakenne	293	288	-5	-1,7 %
Liikelaitokset	193	185	-8	-4,2 %
Palvelut yhteensä	3 886	3 773	-113	-2,9 %
Palkkatuettu työllistäminen	113	71	-42	-37,4 %
Henkilötyövuodet yhteensä	3 999	3 844	-155	-3,9 %

HENKILÖSTÖ (2/6) HENKILÖSTÖMÄÄRÄ

HENKILÖSTÖN MÄÄRÄ 11/2024	Vakituiset	Määräaikaiset	Yhteensä	Sijaiset	Työllistetyt	Oppisopimus	Sivutoim. vakituiset	Sivutoim. määräaik.
Konsernihallinto	133	0	133	1	0	0	0	0
Elinkeino- ja työllisyyspalvelut	70	65	135	7	50	6	0	0
Kasvun ja oppimisen palvelut	2 715	256	2 971	438	4	11	5	33
Kulttuuri- ja liikuntapalvelut	377	91	468	19	1	0	0	179
Kaupunkirakennepalvelut	297	3	300	8	0	2	0	0
Tilapalvelu-liikelaitos	21	0	21	1	0	0	0	0
Kylän Kattaus-liikelaitos	187	13	200	22	3	0	0	0
Henkilöstö yhteensä	3 800	428	4 228	496	58	19	5	212

Vakituisen henkilöstön määrä kuukausittain 2023-2024

Koko kaupunki



HENKILÖSTÖ (3/6) HENKILÖSTÖSUUNNITELMA

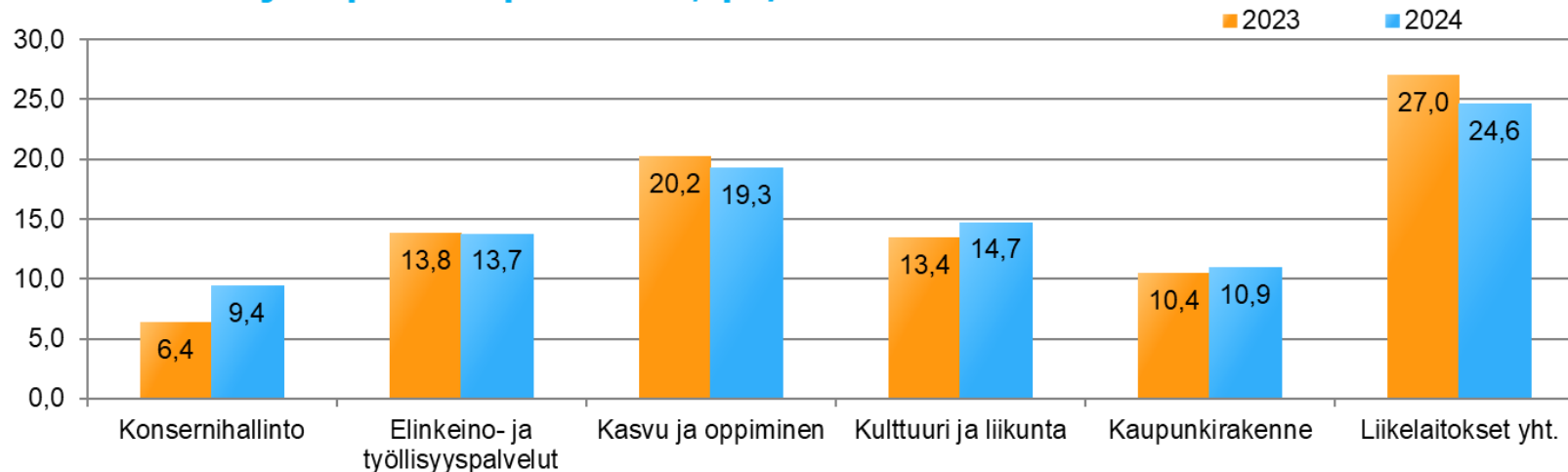
- **Henkilöstömenot ovat tammi-marraskuussa yhteensä 202 miljoonaa euroa (tammi-lokakuussa 184 miljoonaa euroa).**
 - Viime vuoden vastaavaan aikaan verrattuna henkilöstömenot ovat yli 1,8 miljoonaa euroa pienemmät.
 - Talousarvioon nähden henkilöstömenot ovat 5,8 miljoonaa euroa pienemmät.
 - Konsernihallinnossa marraskuun toteuma ylittää jaksotetun talousarvion. Tämä johtuu siitä, että kaupungin tapaturmavakuutusmaksuja (n. 520 000 €) ei ole vielä vyörytetty toimialoille ja liikelaitoksille.
- **Henkilötyövuodet marraskuun loppuun mennessä 3 844**
 - ***Ne ovat ilman palkkatuetta työllistämistä 113 henkilötyövuotta pienemmät verrattuna edellisen vuoden vastaavaan ajankohtaan.*** Tästä 62 henkilötyövuotta kohdistuu kasvun ja oppimisen palveluihin, 21 henkilötyövuotta konsernihallintoon ja 18 henkilötyövuotta kulttuuri- ja liikuntapalveluihin. Konsernihallinnon htv:n laskusta merkittävä osa johtuu siitä, että osa tietohallinnon toiminnoista ulkoistettiin ja henkilöstöä siirtyi liikkeen luovutuksella uudelle toimijalle.
 - Palkkatuetun työllistämisen osalta henkilötyövuodet ovat vastaavaan ajankohtaan nähden 42 henkilötyövuotta pienemmät.
 - Kokonaisuutena henkilötyövuodet ovat arvion mukaan toteutumassa talousarviossa 2024 suunniteltua pienempänä.
- **Henkilöstösuunnitelmassa pysymiseksi ja kustannusten kasvun hillitsemiseksi noudatetaan täyttölupamenettelyä**
 - Täyttölupamenettelyä tiukennettiin entisestään yhteistoimintamenettelyn käynnistyttyä.
- **Henkilöstömäärä: vakituisen henkilöstön määrä 3 800**
 - Seurantakauden alusta (tammikuu 2023) seurantakauden loppuun (marraskuu 2024) vakituisen henkilöstön lukumäärä on kasvanut 21 henkilöllä. Matalimmillaan vakituisen henkilöstön lukumäärä on ollut heinäkuussa 2024, tuolloin 3 754, korkeimmillaan taas elokuussa 2023, tuolloin 3 827. Marraskuussa 2024 oli vakituisessa palvelussuhteessa seurantakauden korkeimpaan henkilöstömäärään (elokuu 2023) nähden 27 henkilöä vähemmän.
 - Kasvun ja oppimisen palveluissa vakituisen henkilöstön lukumäärä oli 41 enemmän kuin heinäkuun lopussa. Tähän vaikutti uuden lukukauden käynnistyminen. Ammattinimikkeittäin koulunkäynninohjaajien määrä on kasvanut eniten. Tämä johtuu osittain normaalista vaihtuvuudesta, rekrytointien ajoittuessa lukuvuoden alkuun sekä myös uusista vakinaisista tehtävistä. Elokuussa oli suunnitellusti useita perusopetuksen vakituisen päätoimisten tuntiopettajien rekrytointeja, luokanopettajien määrän vähentyessä.

HENKILÖSTÖ (4/6) SAIRAUSPOISSAOLOT

Sairaus- ja tapaturmapoissaolot

	TOT 11/2023	TOT 11/2024	Muutos	Muutos -%
kalenteripäivät	73 254	68 877	-4 377	-6,0 %
pv/htv	18,3	17,9	-0,4	-2,3 %
pv/vakituinen hlö	13,7	14,2	0,4	3,2 %
poissaolon ajalta maksetut palkkamenot (1 000 eur)	4 258	4 700	442	10,4 %

Sairaus- ja tapaturmapoissaolot, pv/htv



HENKILÖSTÖ (5/6): SAIRAUSPOISSAOLOT

- Sairauspoissaolot ovat hieman laskeneet viime vuoteen verrattuna
 - Sairauspoissaoloja oli 17,9 päivää/htv (edellisenä vuonna vastaavana ajankohtana 18,3 pv/htv)
 - Päivät vakituksia henkilöitä kohden ovat hieman nousseet edellisestä vuodesta, nyt 14,2 pv/vakituinen henkilö, edellisenä vuonna 13,7.
 - Sairauspoissaolot ovat laskeneet kasvun ja oppimisen palveluissa (nyt 19,3 pv/htv, edellinen vuosi 20,2 pv/htv) . Kasvun ja oppimisen palveluissa laskua on sekä varhaiskasvatuksessa että perusopetuksessa. Sairauspoissaolot ovat kuitenkin erityisesti varhaiskasvatuksessa edelleen korkealla tasolla, 24,0 pv/htv.
 - Sairauspoissaoloissa on kasvua erityisesti Konsernihallinnossa (9,4 pv/htv ja 6,4 pv/htv). Myös kulttuuri- ja liikuntapalveluissa sekä kaupunkirakennepalveluissa sairauspoissaolot ovat hieman kasvaneet edelliseen vuoteen verrattuna.
- Poissaoloja on hieman aiempaa vähemmän poissaololuokissa 1-3, 4,7, 61-90 ja yli 180 päivää. Kasvua on luokissa 8-29 päivä, 30-60 ja 91-180 päivää, pitkiin poissaoloihin liittyy erityisesti poissaolojen edelleen pitkittymisen riski.
- Työterveyshuollon tilastojen mukaan (todistukselliset poissaolot ajalla 1.1-30.11.2024) suurin poissaolojen syy on diagnoosiryhmässä mielenterveyden ja käyttäytymisen häiriöt (16 143 päivää) ja toiseksi eniten tuki- ja liikuntaelinten sekä sidekudosten sairaudet ryhmässä (13 997 päivää), kolmantena vammat, myrkytykset ja eräät muut ulkoisten syiden seuraukset (4 935 päivää). Näissä luvuissa on laskua edellisen vuoden vastaavaan ajankohtaan mielenterveyden ja käyttäytymisen häiriöiden osalta (vuoden 2023 vastaavana ajanjaksona 17 781 päivää). Kahdessa seuraavassa kategoriassa on kuitenkin nousua edellisen vuoden vastaavaan ajanjaksoon nähden (vuoden 2023 vastaavana ajanjaksona TULES 12 769 päivää, vammat 4331 päivää). TULES – poissaolojen osalta huomiota on kiinnitettävä erityisesti siihen, että pidempien poissaolojaksojen (yli 60 päivää) on kasvanut. Työterveyshuollon tilastoissa eivät ole mukana esihenkilön myöntämät sairauspoissaolopäivät.

Muutos pv/htv edelliseen vuoteen verrattuna

	muutos, pv/htv
1-3 pv	-0,3
4-7 pv	-0,2
8-29 pv	0,1
30-60 pv	0,2
61-90 pv	-0,2
91-180 pv	0,1
yli 180 pv	-0,2

	muutos, pv/htv
sairausloma	0,2
vapaa-ajan tapaturma	-0,1
s.loma 1. päivä palkaton	0,0
työtapaturma	0,0
työmatkatapaturma	0,0
ammattitauti	0,0
s.loma esimiehen myönt.	-0,5
yleisvaaral. tartuntatauti	0,0

HENKILÖSTÖ (6/6) MUITA KESKEISIÄ NOSTOJA HENKILÖSTÖNÄKÖKULMASTA

- Vuoden 2025 talousarvion liittyen käytiin YT-neuvottelut, jotka käynnistyivät syyskuussa ja päättyivät marraskuun alussa. Toimenpiteiden suunnittelu on käynnistynyt ja toteutus alkaa joulukuussa.
- Jyväskylän kaupunki osallistuu valtakunnallisesti valmisteltavaan mahdollisuuteen neuvotella sopimukseen merkittävästi erilainen uusi palkkausjärjestelmä eli tasopalkkamalli.
- Pakollinen esihenkilöiden koulutusohjelma on käynnissä ja esihenkilöt ovat osallistuneet siihen aktiivisesti. Syksyllä tarjolla on esimerkiksi pienryhmävalmennusta haastaviin tilanteisiin ja esihenkilörooliin, palautteenantoon, alisuoriutumisen tunnistamiseen ja puuttumiseen sekä koulutusta strategisten tavoitteiden saamiseksi toiminnaksi omassa tiimissä.
- Reiska turvallisuusjärjestelmä on käyttöön otettu ja se sisältää kokonaisturvallisuuden osiot. Henkilöstötyön näkökulmasta keskeiset sisällöt ovat työn vaarojen arviointi ja riskien tunnistaminen sekä turvallisuushavainnot. Tavoitteena on järjestelmän kattava ja tehokas käyttö sekä turvallisuustiedon raportointimahdollisuuksien hyödyntäminen arjen muutoksiksi. Henkilöstöä koskevat turvallisuustiedot käsitellään osana tilannekatsauksia.
- TE2024 valmistelu on jatkunut. Marraskuussa painopiste on ollut virkojen perustamisessa, henkilöstön työyksiköihin sijoittumisen suunnittelussa sekä henkilöstön tietojen siirron ja palkanmaksun turvaamisen valmistelussa.
- Kevan kestävän työelämän hankkeeseen osallistuminen jatkui edelleen sovitusti yhteistyössä Työterveys Aallon kanssa. Työskentely jatkui valittujen työyhteisöpilottien kanssa. Hankkeessa hyödynnetään uudella tavalla dataa ja edetään yhdessä työyhteisön kanssa sen omista tarpeista nouseviin konkreettisiin käytännön toimenpiteisiin. Myös Kevan pulssi-kyselyä toteutettiin entistä laajemmin kaupungin yksiköissä. Kysely antaa ajantasaista yksikkökohtaista tietoa esimerkiksi kuormituksesta.

TOIMIALOJEN JA LIIKELAITOSTEN TOTEUMAT

KONSERNIHALLINTO

Konsernihallinnon toimintakate tulee ennusteen mukaan toteutumaan muutetun talousarvion mukaisesti.

Toimintakate

1 000 euroa	TA 2024	TA+M 2024	TPE 2024	Poikkeama	
				TA	TA+M
Kaupunginvaltuusto ja -hallitus	8 939,8	6 329,0	6 329,0	-2 610,8	0,0
Päätöksenteon tuki	4 763,0	4 551,3	4 551,3	-211,7	0,0
Strategia ja kehittäminen	1 066,8	783,2	783,2	-283,6	0,0
Henkilöstöpalvelut	3 891,1	3 658,4	3 658,4	-232,7	0,0
Talous ja tietojohdaminen	1 278,4	1 193,5	1 193,5	-84,9	0,0
Viestintä, markkinointi ja osallisuuspalvelut	2 603,3	2 764,0	2 764,0	160,7	0,0
Tietohallinto	-613,5	963,6	963,6	1 577,1	0,0
Konsernihallinto	21 928,9	20 243,0	20 243,0	-1 685,9	0,0

Selvitys talousarviopoikkeamien syistä

- Syksyn 2024 toiset talousarviomuutokset tehtiin konsernihallinnon osalta pohjautuen lokakuun kuukausiraportin ylitysennusteeseen, jossa ylitystä ennakoitiin tietohallinnon menoihin 1,7 miljoonaa euroa ja tuloihin 0,1 miljoonaa euroa. Säästöä muilla palvelualueilla ennakoitiin toteutuvan 1,1 miljoonaa euroa ja lisäksi 0,1 miljoonaa euroa ennakoimattomia tuloja.
- Ennusteen mukaan konsernihallinnon toimintakate tulee toteutumaan muutetun talousarvion mukaisesti.
- Epävarmuutta ennusteen toteutumiseen tuo lomapalkkavelan jaksotus ja konsernihallintoon kohdentuvat kaupungin yhteisten kulujen vyörytyserät (sisältävät sekä tuloa että menoa).

ELINKEINO- JA TYÖLLISYYSPALVELUT

Elinkeino- ja työllisyyspalveluiden toimintakate tulee ennusteen mukaan alittamaan talousarvion 0,25 milj. €.

Toimintakate

1 000 euroa	TA 2024	TA+M 2024	TPE 2024	Poikkeama	
				TA	TA+M
Toimialan yhteiset, hallinto ja talous	20 166,9	20 148,2	21 228,0	1 061,1	1 079,8
Elinkeinopalvelut	4 651,6	4 661,4	4 595,9	-55,7	-65,5
Työllisyyspalvelut	5 853,4	5 878,5	4 615,6	-1 237,8	-1 262,9
Elinkeino- ja työllisyyspalvelut	30 671,9	30 688,1	30 439,5	-232,4	-248,6

Selvitys talousarviopoikkeamien syistä

Säästötoimenpiteiden ansiosta kulut ovat huomattavasti pienemmät kuin talousarviossa. Säästöjä tulee niin palveluostoissa kuin henkilöstökuluissa. Työmarkkinatuen kuntaosuus tulee ylittämään talousarvion.

KASVUN JA OPPIMISEN PALVELUT

Kasvun ja oppimisen palveluiden toimintakate tulee ennusteen mukaan alittamaan talousarvion 1,5 milj. €.

Toimintakate

1 000 euroa	TA 2024	TA+M 2024	TPE 2024	Poikkeama	
				TA	TA+M
Toimialan yhteiset palvelut ja hallinto	5 936,0	6 193,0	6 106,7	170,7	-86,3
Varhaiskasvatuksen palvelualue	105 577,3	106 030,7	104 357,1	-1 220,2	-1 673,6
Perusopetuksen palvelualue	142 065,2	143 279,3	143 209,3	1 144,1	-70,0
Nuorisopalvelut	5 594,7	5 561,9	5 903,1	308,4	341,2
Kasvun ja oppimisen palvelut	259 173,2	261 064,9	259 576,2	403,0	-1 488,7

Selvitys talousarviopoikkeamien syistä

■ Toimialan yhteiset palvelut ja hallinto

- Kasvun ja oppimisen hankekokonaisuus toteutuu talousarviolla suunniteltua pienempänä, mutta omavastuuosuus (toimintakate) ylittää suunnitellun.
- Konsernihallinnosta vyörytettäviä laskennallisia tuottoja tai kuluja ei ole talousarviolla huomioitu. Ennustetta on tarkennettu saatujen ennakkotietojen mukaisesti ja toimintakatteen arvioidaan pienenevän vyörytyksistä johtuen.

■ Varhaiskasvatuksen palvelualue

- Toimintatulojen ennakoitaan ylittävän talousarvion n. 0,8 milj. Euroa hoitopäivämaksujen toteutuessa odotettua suurempana lasten määrästä ja varhaiskasvatuspalveluiden tarpeen laajuudesta johtuen.
- Toimintakulujen arvioidaan alittavan talousarvion n. 0,9 milj. Euroa. Kotihoidon tuen käyttäjämäärät ovat vähentyneet ja maksettava tuki toteutuu talousarviolla suunniteltua pienempänä. Kunnallisten varhaiskasvatuspalvelujen kulujen ennakoitaan alittavan henkilöstömenojen, palvelujen ostojen ja tarvikemäärärahan osalta. Ylitystä ennakoitaan toteutuvan varhaiskasvatuksen ostopalveluissa, palvelusetelimenoissa ja toisaalta talousarviolla ennakoimattomissa vuokratuloissa.

■ Perusopetuksen palvelualue

- Toimintatulot alittavat talousarvion n. 0,37 milj. Euroa. Kieli- ja kulttuuriryhmien opetuksen avustukset toteutuvat ennakoitua suurempina, mutta toisaalta aamu- ja iltapäivätoiminnan (Jälkkäri- ja Vertti-toiminta) toimintatulot toteutuvat talousarviolla suunniteltua pienempinä.
- Toimintakulut alittavat suunnitellun n. 0,44 milj. Euroa. Henkilöstökulut alittavat suunnitellun tiukennettujen rekrytointikäytäntöjen, aamu- ja iltapäivätoiminnan palveluntarpeen vähenemisen vuoksi sekä talousarviovuodelle kohdennettujen sopeutustoimenpiteiden toteutuessa arvioitua suurempina. Valtion erityiskouluilta ostettavat ostopalvelut ylittävät suunnitellun talousarvioon suunniteltujen sopeutustoimenpiteiden jäädessä toteutumatta. Ylitysriskien kattamiseksi koulujen tarvikemäärärahaa on leikattu. Koulukuljetusten ja toimistopalvelujen (Monetra) ostot toteutuvat ennakoitua suurempina.

■ Nuorisopalvelujen palvelualue

- Toimintatuotot ylittävät talousarvion n. 0,4 milj. Euroa ja toimintakulut ylittävät suunnitellun n. 0,8 milj. Euroa SIB-hankkeen osatoteuttajilta saatavien tulojen ja maksettavien tulospalkkiomenojen vuoksi. Hankkeen talousvaikutuksia ei ole nuorisopalvelujen talousarviolla huomioitu.

KULTTUURI- JA LIIKUNTAPALVELUT

Kulttuuri- ja liikuntapalveluiden toimintakate tulee ennusteen mukaan ylittämään talousarvion 0,07 milj. €.

Toimintakate

1 000 euroa	TA 2024	TA+M 2024	TPE 2024	Poikkeama	
				TA	TA+M
Kulttuuripalvelut	2 812,1	2 917,8	3 039,5	227,4	121,7
Kansalaisopisto	2 950,9	2 944,9	2 944,9	-6,0	0,0
Kirjastot	9 111,9	9 148,3	8 964,4	-147,5	-183,9
Museot	5 453,2	5 376,4	5 385,9	-67,3	9,5
Jyväskylän Sinfonia	3 432,1	3 443,1	3 505,1	73,0	62,0
Jyväskylän kaupunginteatteri	4 440,2	4 299,5	4 672,4	232,2	372,9
Liikunta	18 101,3	18 288,7	17 838,7	-262,6	-450,0
Kulttuuri- ja liikuntapalvelut	46 301,7	46 418,7	46 350,9	49,2	-67,8

Selvitys talousarviopoikkeamien syistä

- Hanketoiminnan tai ulkopuolisilla avustuksilla rahoitetun toiminnan toimintatuloja- tai kuluja ei ole talousarviolla huomioitu (kulttuuripalvelut, kirjastot, museot), jolloin tulot ja kulut poikkeavat talousarviosta. Toimintakatteena näkyy hankkeiden omarahoitusosuudet.
- Kansalaisopiston toimintatuotot alittavat talousarviolla suunnitellun, mutta myös toimintakuluissa ennakoidaan säästöjä.
- Kirjastojen talousarvion mukainen tulotavoite ei toteudu, mutta toisaalta toimintamenojen ennakoidaan toteutuvan talousarviolla varattua pienempänä (henkilöstömenoihin vaikuttaen kirjastojen kesäajan järjestelyt ja sijaisrekrytoinnit).
- Sinfonian lipputulot ylittävät talousarvion mukaisen tulotavoitteen. Toisaalta palvelunostot uudessa toimipisteessä sekä solistien ja kapellimestareiden palkkiokustannukset ovat nousseet ja myös toimintakulujen ennakoidaan ylittävän talousarvion.
- Kaupunginteatterin tulojen ennakoidaan jäävän talousarviolla suunnitellusta n. 0,4 milj. euroa. Esityskauden lyhentyminen, tilojen käyttö muuhun toimintaan sekä pienemmät väistötilat ovat vähentäneet lipunmyyntituloja ja toisaalta väistötiloissa ei saada muita tuottoja aiempaan tapaan. Toimintakulujen ylitysuhkat pyritään kattamaan määrärahan sisältä.
- Liikuntapalvelujen tulot toteutuvat talousarviota suurempana, ylitys n. 0,45 milj. euroa (AaltoAlvarin kylpyläosan avaaminen lokakuussa, vanhan kaluston myyntitulot ja tilankäytön tehostaminen). Talvikausi on vasta käynnistymässä ja vallitsevat sääolosuhteet vaikuttavat toimintakulujen toteutumiseen merkittävästi. Ennusteen mukaisesti toimintakulujen talousarviossa kuitenkin pysytään.

KAUPUNKIRAKENNEPALVELUT (1/2)

Kaupunkirakennepalvelujen toimintakate tulee ennusteen mukaan toteutumaan n. 1,0 milj. € muutettua talousarviota parempana.

Toimintakate

1 000 euroa	TA 2024	TA+M 2024	TPE 2024	Poikkeama	
				TA	TA+M
Asiakas- ja tukipalvelut	3 191,5	3 188,7	2 909,4	-282,1	-279,3
Kadut ja puistot	12 662,7	13 165,6	12 993,6	330,9	-172,0
Kaupunkisuunnittelu	-6 185,3	-1 360,4	-2 183,7	4 001,6	-823,3
Rakentaminen ja ympäristö	1 888,5	1 909,4	2 162,7	274,2	253,3
Kaupunkirakennepalvelut	11 557,4	16 903,3	15 882,0	4 324,6	-1 021,3

Selvitys talousarviopoikkeamien syistä

- Asiakas- ja tukipalveluiden toimintakatteen ennustetaan alittuvan noin 280 000 € lähinnä henkilöstökulujen, mutta myös muutoin tiukan kulukurin ansiosta.
- Asemakaavoituksessa kaavamuutosmaksuista saatavia tuloja kertyy 30 000 € arvioitua vähemmän, koska tänä vuonna on ollut aiempaa enemmän kaupungin omia kaavahankkeita (ei peritä maksua). Toisaalta henkilöstömenoissa ennustetaan säästettävän 120 000 €.
- Yhdyskuntasuunnittelun ja kaupunkiliikenteen palveluyksikössä on käynnissä hankkeita (KÄPY-hanke, Autiojoen yleissuunnittelu sekä ilmastoviisas kaavoitus –hanke), joista saatavien avustusten ansiosta tulot ylittyvät (149 000 €). Toisaalta mm. näiden hankkeiden vuoksi menotkin ylittyvät (67 000 €).
- Joukkoliikenteen tuloissa ennuste koko vuoden osalta –36 000 €. Joukkoliikenteessä liikennöintikustannuksien arvioidaan ylittyvän 150 000 eurolla. Taustalla on talousarvioon kirjattujen kustannuserien kuukausikohtaiset jakoperusteet ja kuntaosuuksien laskentaperusteiden muutokset. Osa paikallisliikenneterminaalin kuljetuskustannuksiin varatuista menoista tulee toteutumaan 100 000 € pienempinä (koskee Jyväskylän kaupungin joukko- ja palveluliikenteen kustannuspaikkaa). Samalle kustannuspaikalle tulee lisäkustannuksia loppuvuodelle Säynätsalon joukkoliikennettä täydentävistä taksikuljetuksista +20 000 euroa.

KAUPUNKIRAKENNEPALVELUT (2/2)

- Maanmyyntivoittojen tämän hetken toteuma on n. 5,8 M€ (TAM 6,7 M€). Rakentamisen suhdanne on ollut koko vuoden ajan varsin heikko, eikä tonttikauppa ole käynyt normaalilla tavalla. Kiinteistönmuodostuksen ja maastomittauksen tulot tulevat myös alittamaan ennusteen rakentamisen suhdanteen takia. Tontit ja maanhallinnan rakennusten purku ja maiden puhdistusmenoista ennustetaan säästyvän 350 000 € onnistuneiden kilpailutusten ansiosta. Osa töistä on myös siirtyneet eteenpäin. Asiantuntijapalveluista ja muista palveluista jäänee käyttämättä yhteensä noin 50 000 €. Maanvuokratulojen arvioidaan ylittävän 613 000 € ennustetusta (indeksikorotusten ennakoitua suurempi vaikutus).
- Rakennusvalvonnan lupatuotot tulevat toteutumaan arvion mukaan noin 575 000 € budjetoitua pienempänä. Rakennuslupatuotot ovat lähteneet kohentumaan loppuvuodesta ja ennuste on siksi aiempaa parempi.
- Rakentaminen ja ympäristö palvelualueen henkilöstömenot toteutuvat noin 255 000 euroa budjetoitua pienempinä.
- Alkuvuonna tehdyn lemmikkieläinpäivystyksen uudelleenkilpailutuksen myötä palvelun kustannukset nousivat edellisestä vuodesta noin 200 000 €. Kustannuksista osan maksavat Keski-Suomen maakunnallisen päivystysalueen muut kunnat. Jyväskylän nettomenojen lisäys tämän johdosta vuonna 2024 on noin -125 000 €.
- Resurssiviisauden tulot toteutuvat noin 75 000 budjetoitua suurempina hanketulojen vuoksi.
- Viherpalveluissa vuoden loppuun mennessä puunmyyntitulot ylittivät noin 120 000 €, puun myyntimäärä pysyy metsäohjelmaan linjatuissa rajoissa. Viljelypalstamaksuja ja hanketuloja saatu jonkin verran yli budjetoidun.
- Katupalveluissa talvihoidon menot ylittivät kevätkauden osalta arvioidusta. Ylitystä on katettu kesäkauden aikana katupalvelujen sisältä mm. päällystyksiä ja kuivatusjärjestelyjä vähentämällä. Toistaiseksi syyskauden talvihoitokustannukset ovat toteutuneet keskimääräistä talvea pienempinä.
- Ulkovalaistuksen kunnossapitokustannukset tulevat toteutumaan edellistäkin ennustetta 200 000 euroa pienempinä, mikä auttaa kattamaan ennalta suunnittele mattomia Louhunsalmen sillan vaatimia poikkeusjärjestelyjä, joiden kustannukset tullevat käyttötalouden osalta olemaan noin 200 000 euroa.

TILAPALVELU-LIIKELAITOS

Tilapalvelu-liikelaitoksen toimintakate tulee ennusteen mukaan toteutumaan 1,1 milj. € talousarviota parempana.

Toimintakate

1 000 euroa	TA 2024	TA+M 2024	TPE 2024	Poikkeama	
				TA	TA+M
Tilapalvelu -liikelaitos	-38 460,0	-38 460,0	-39 535,4	-1 075,4	-1 075,4

Selvitys talousarviopoikkeamien syistä:

- Toimintatuotot tulevat ennusteen mukaan ylittämään talousarvion yli 0,7 milj. €.
 - Suurimmat lisäykset ovat Päiväkoti Punapaulan, Kodin Terran liikuntatilojen sekä Lääkäritalossa Elinkeinoyksikön vuokrat ja siivouskorvaukset.
- Toimintamenot alittuvat yli 0,3 milj. €
 - Henkilöstökulut alittavat talousarvion 0,05 milj. €
 - Palveluostot alittuvat yli 0,6 milj. €
 - Ylläpidon asiantuntijapalvelut ja siivous ylittävät, yhteensä noin 0,5 milj. €
 - Hallinnon palveluostot alittuvat yli 0,1 milj. €
 - Muissa erissä alitusta noin 1,0 milj. €, suurimpina kiinteistönhoito ja kunnossapidon työt
 - Aineet, tarvikkeet ja tavarat alittuvat yli 0,8 milj. €
 - Sähköbudjetin alitus noin 0,9 milj. € johtuen talousarviossa arvioitua edullisemmasta sähkön hinnasta
 - Lämpökulut puolestaan ylittämässä talousarviossa ennakoitun tason noin 0,1 milj. € kylmän alkutalven vuoksi
 - Muut toimintakulut ylittävät talousarvion 1,2 milj. €
 - Vuokrakulut ylittävät noin 0,3 milj. euroa. Ylitys johtuu pääosin talousarviossa huomioimattomista vuokratiloista (Punapaula, Kodin Terra) ja vuokramuutoksista. Lukuun sisältyy väistötilavuokrien alitusta yli 0,1 milj. €.
 - Osaketilojen vastikkeet ylittävät talousarvion 0,4 milj. € Jäähallin korjausvastikkeen vuoksi.
 - Ennakoidut luottotappiot ylittävät talousarvion 0,5 milj. €.
- Toimintakatteen ennakoidaan toteutuvan 1,1 milj. € talousarviota parempana.
- Poistojen ennakoidaan toteutuvan talousarvion mukaisina.
- Tilikauden ylijäämän ennakoidaan toteutuvan 1,1 milj. € talousarviota parempana.

KYLÄN KATTAUS-LIIKELAITOS

Kylän Kattaus-liikelaitoksen toimintakate tulee ennusteen mukaan toteutumaan 0,3 milj. € talousarviota heikompana.

Toimintakate

1 000 euroa	TA 2024	TA+M 2024	TPE 2024	Poikkeama	
				TA	TA+M
Kylän Kattaus-liikelaitos	-1 600,0	-1 600,0	-1 314,0	286,0	286,0

Selvitys talousarviopoikkeamien syistä

- Ennusteen mukaan sisäiset ruokapalveluveloitukset tulevat toteutumaan talousarviota pienempänä varhaiskasvatuksen osalta 706 000 eurolla (8,1 %) ja perusopetuksen osalta 464 000 eurolla (6,5 %). Sovimme, että tulojen toteutumista tarkastellaan loppuvuoden aikana ja tehdään tarvittaessa liikelaitoksen kustannustasoa vastaava lisälaskutus, ottaen huomioon Sivistyspalveluiden säästötavoite 124 000 euroa.
- Kylän Kattaus -liikelaitoksen ylitysuhka on 286 000 euroa. Ylitys johtuu pääosin elintarvikekustannuksista ja henkilöstömenoista, jotka ovat toteutumassa talousarviossa ennakoitua suurempina.
- Elintarvikekustannukset tulevat ylittämään talousarvion noin 167 000 eurolla (5,7 %). Raaka-ainekustannukset ovat ylittymässä, joten ruokalistan tarkastelua jatketaan edelleen ja edullisempia tuotteita etsitään ruokalistalle. Hankintarenkiaan maito- ja maitotaloustuotteet on kilpailutettu. Maitotoimittajana jatkaa Valio. Uusi sopimus tuo säästöjä kaupungille.
- Osalla palveluhenkilöstöä sairauspoissaoloja on edelleen runsaasti ja rekrytointi on haastavaa, joskin hieman parantunut viime vuodesta täyden työajan ja 30 viikkotuntin tehtävissä. Henkilöstökulut ennusteen mukaan tulevat ylittämään talousarvion noin 119 000 eurolla (1,7%).

VÄESTÖKATSAUS

Ennakkotiedot lokakuu 2024



149 263

VÄKILUKU 31.10.2024



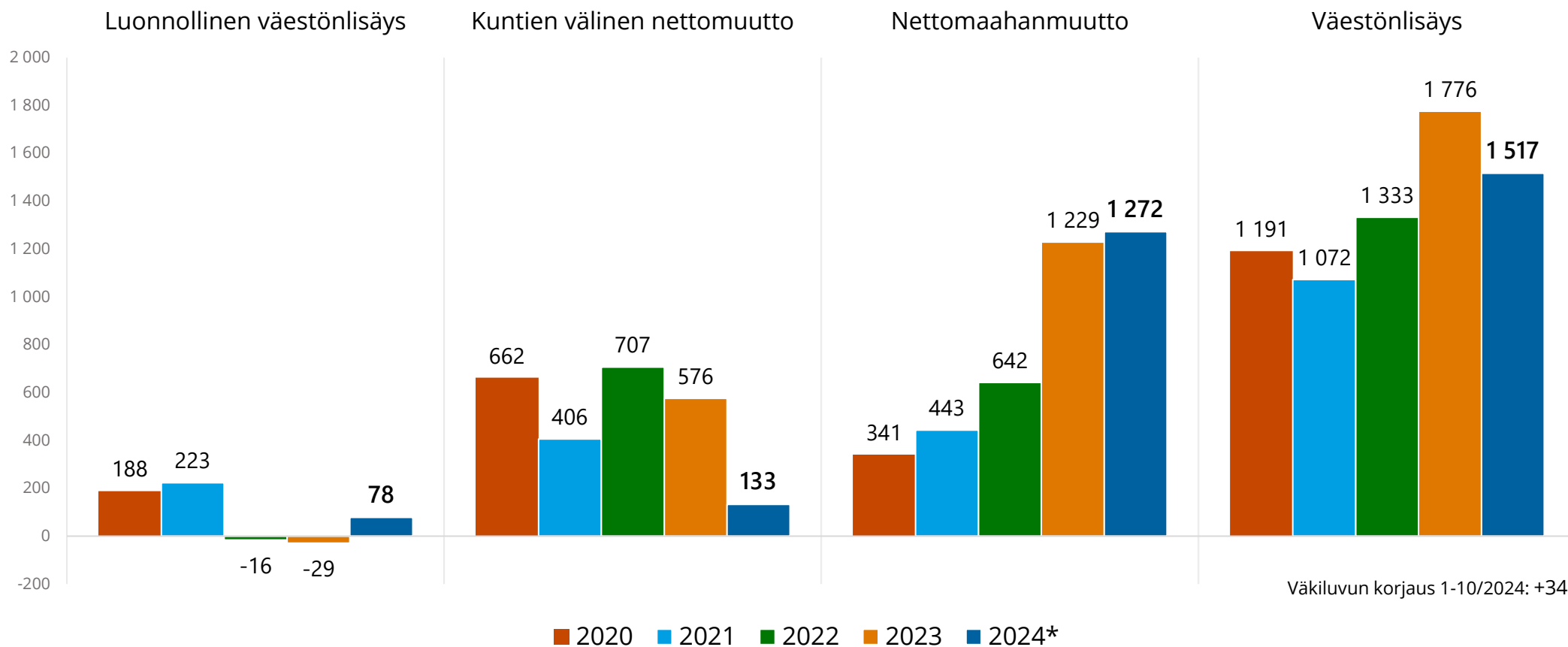
1 517

MUUTOS 1-10/2024

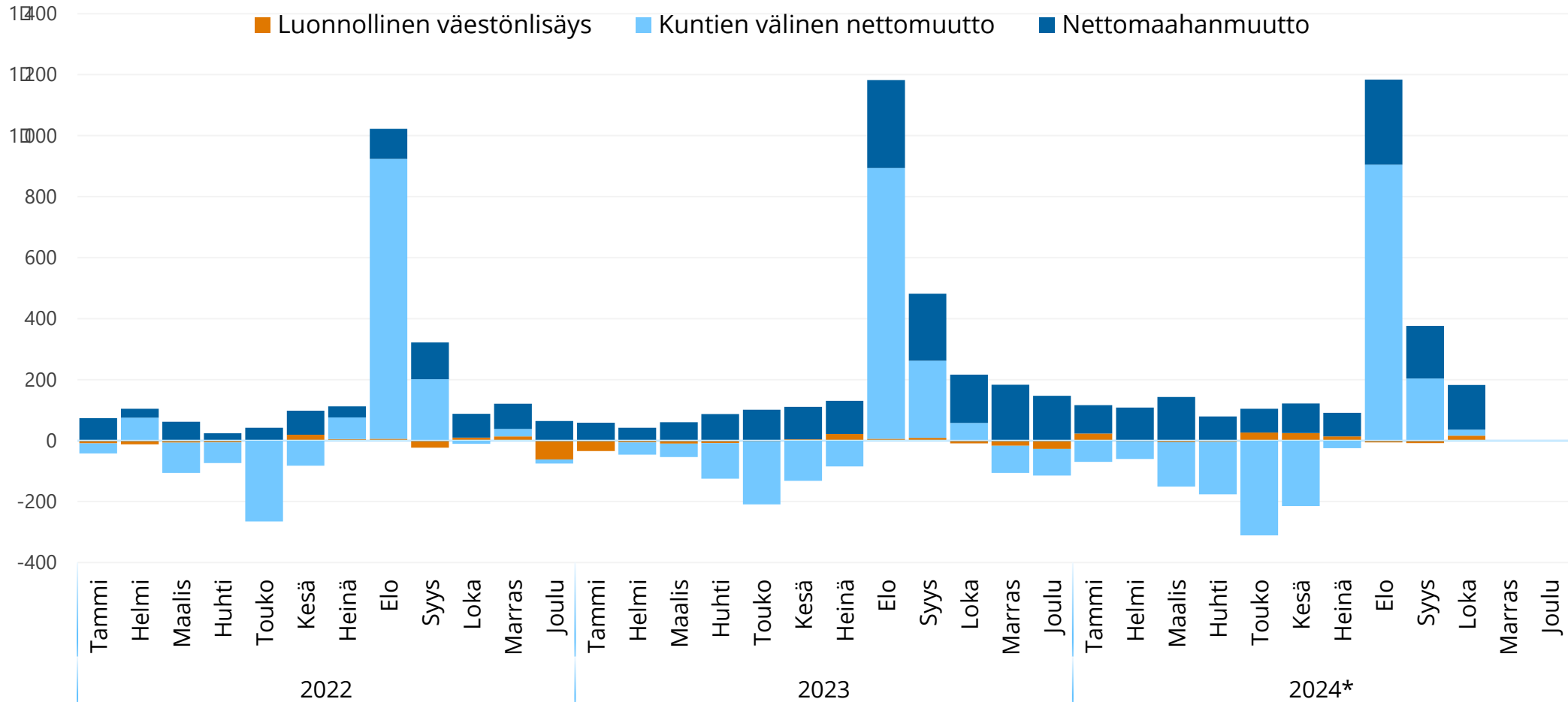
VÄESTÖNMUUTOKSET TAMMI-LOKAKUU 2024

- Jyväskylän väkiluku oli Tilastokeskuksen ennakkotietojen mukaan lokakuun 2024 lopussa 149 263. Kasvua (kokonaismuutos) kertyi 1 517 henkilöä vuoden 2023 lopun väkilukuun verrattuna.
- Tammi-lokakuussa Jyväskylän väkilukua kasvatti nettomaahanmuutto 1 272 henkilöllä, maan sisäinen muutto 133 henkilöllä ja luonnollinen väestönlisäys 78 henkilöllä.
- Jyväskylän seudun väkiluku kasvoi 1 599 henkilöllä. Seutukunnan kunnista väestönmuutos oli positiivinen Jyväskylässä, Laukaassa, Uuraisilla ja Muuramessa. Koko maakunnassa väkiluku kasvoi 986 henkilön verran.
- 15 suurimman kaupungin suhteellinen väkiluvun kasvu oli suurinta Vaasassa, Turussa, Tampereella, ja Espoossa.

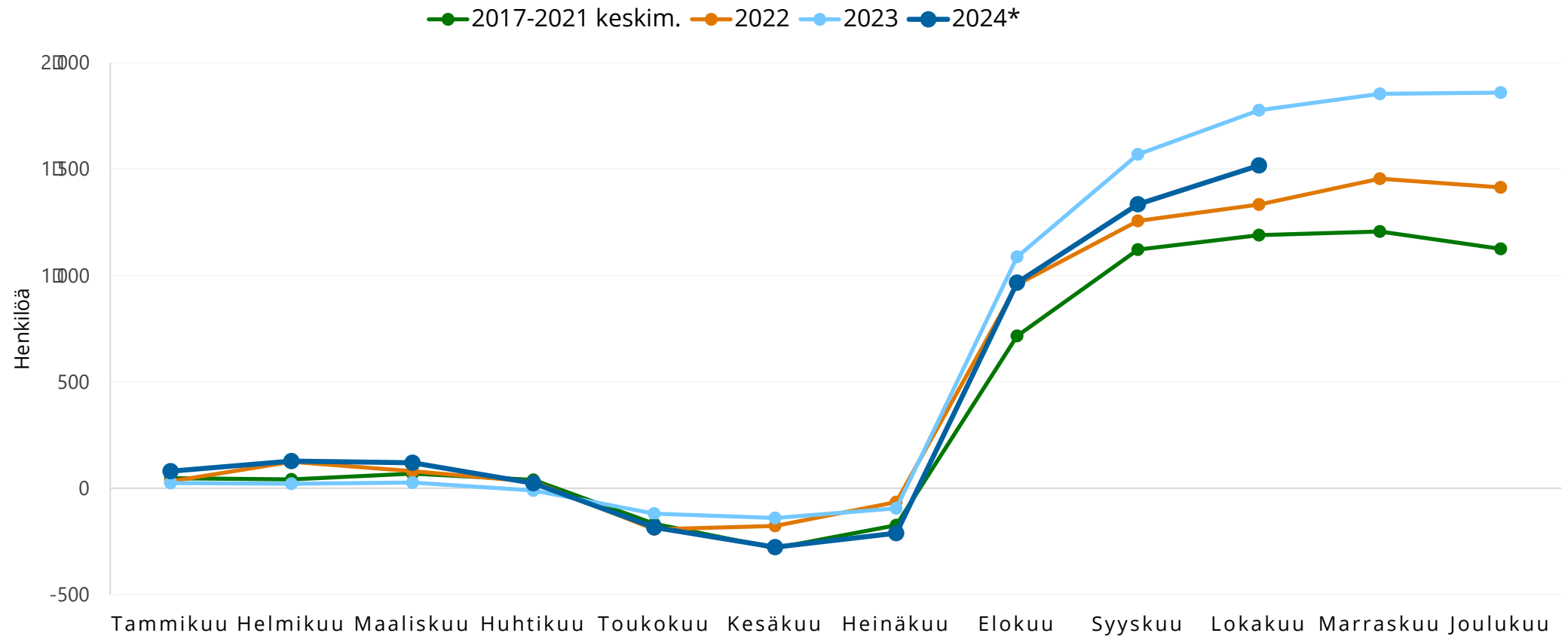
JYVÄSKYLÄN VÄESTÖNMUUTOKSET TAMMI-LOKAKUU 2020-2024



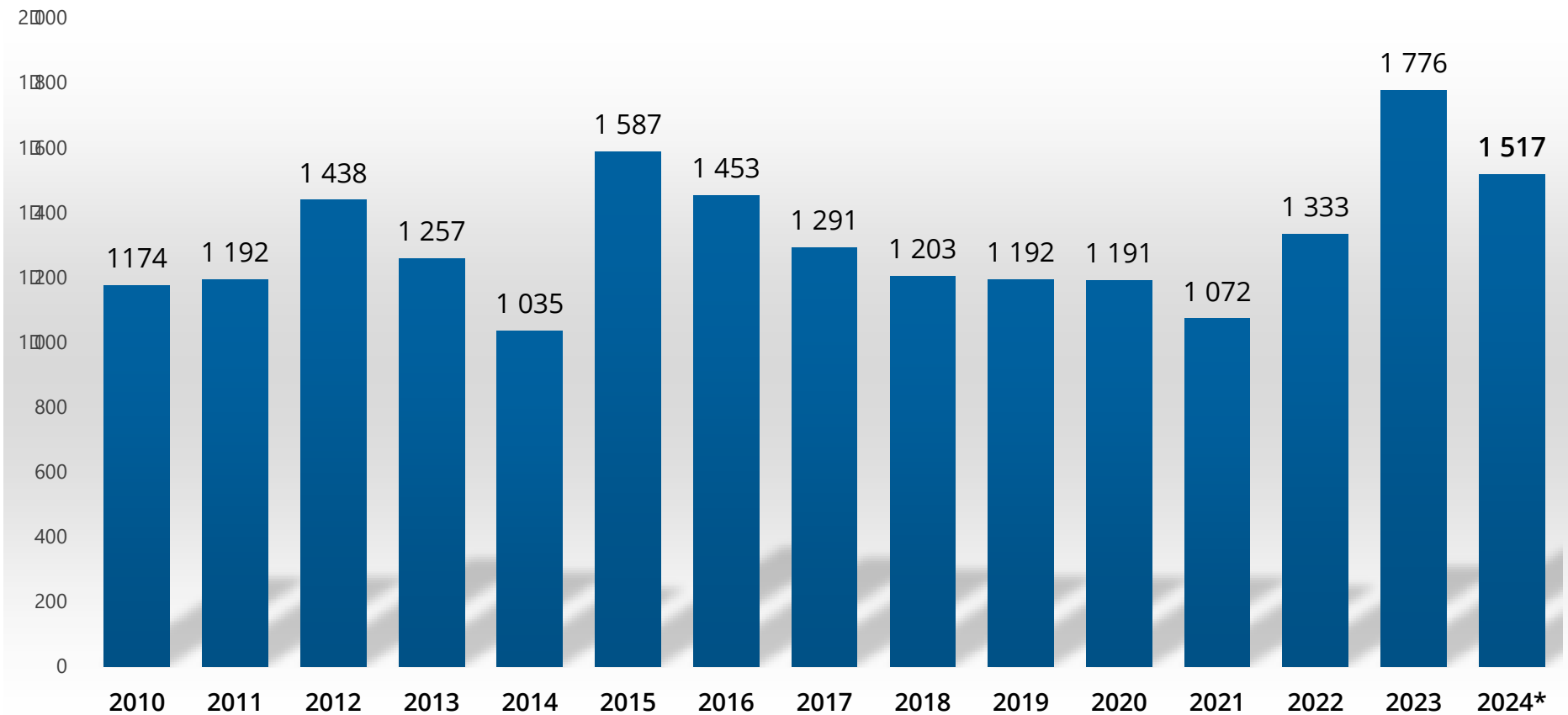
JYVÄSKYLÄN VÄESTÖNMUUTOKSET KUUKAUSITTAIN 2022-2024



VÄESTÖNMUUTOSTEN KUMULATIIVINEN KEHITYS JYVÄSKYLÄSSÄ KUUKAUSITTAIN 2017-2024



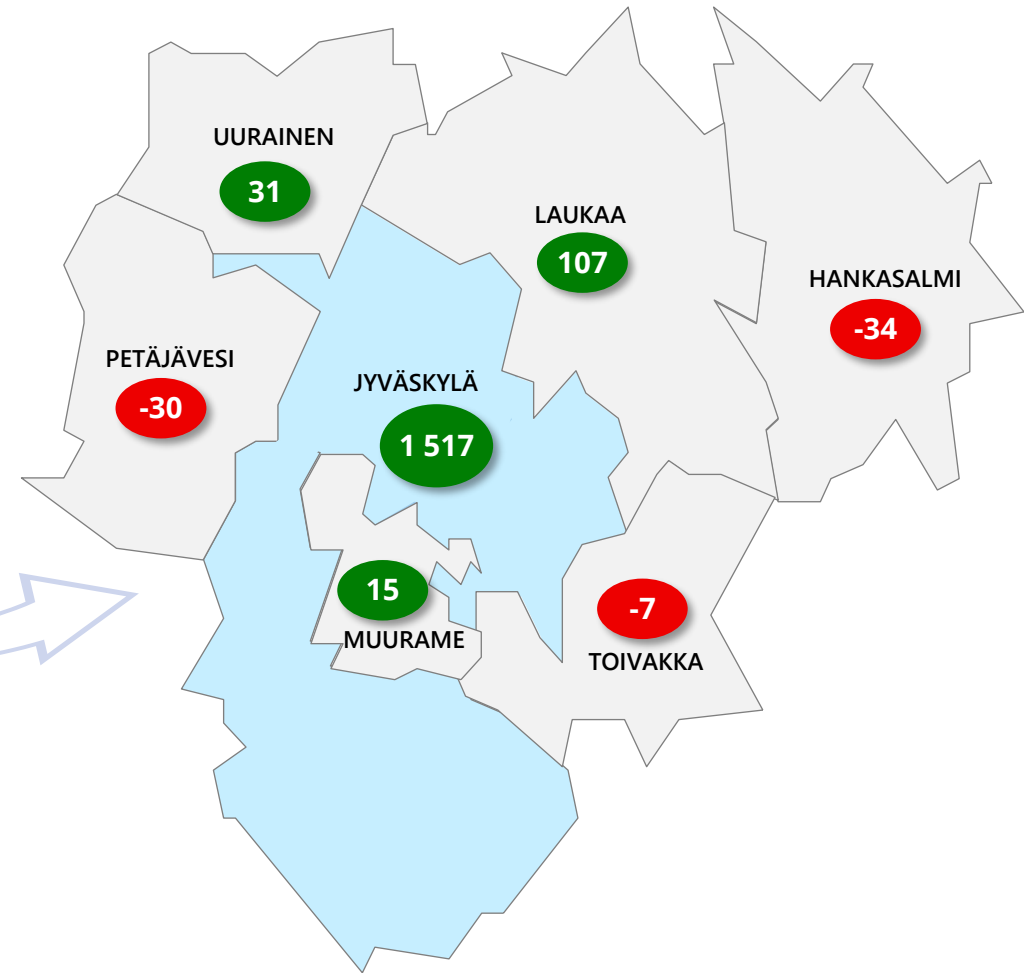
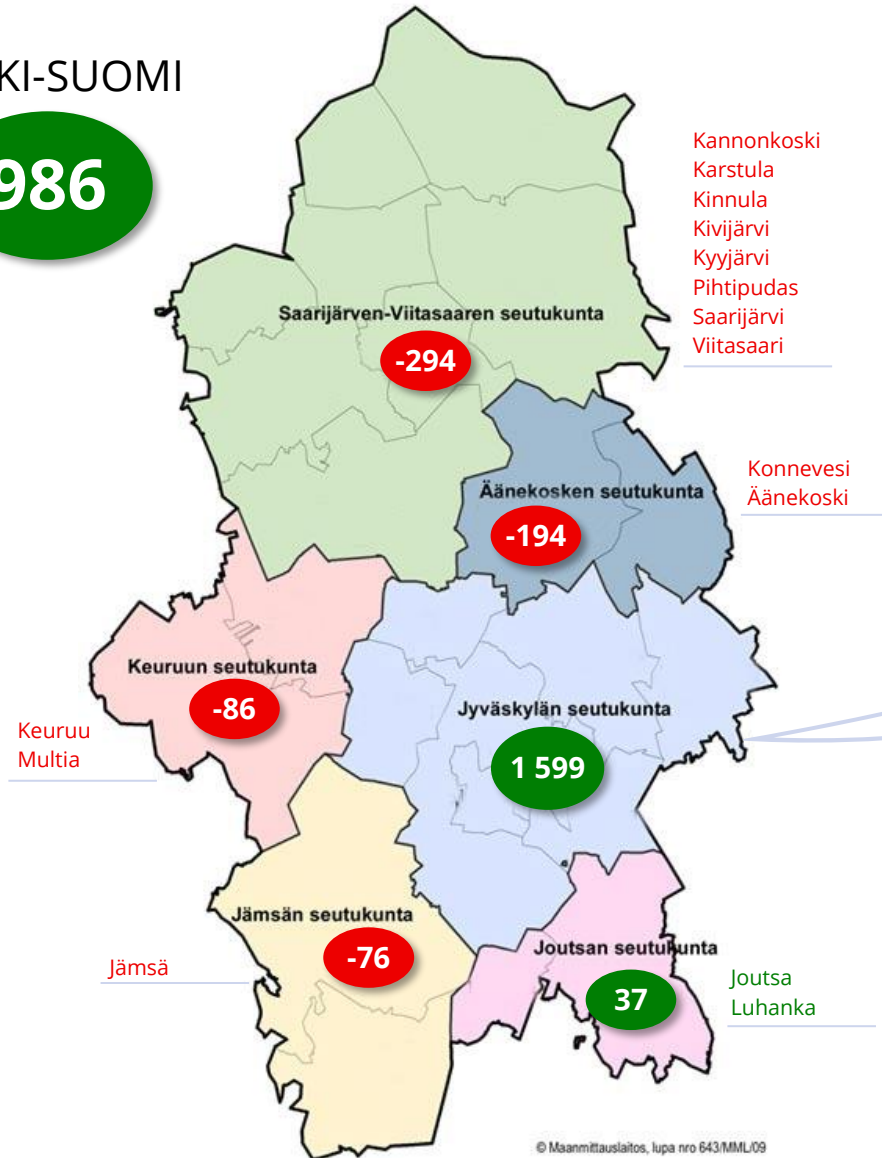
JYVÄSKYLÄN VÄESTÖNLISÄYS TAMMI-LOKAKUU 2010-2024



KESKI-SUOMEN JA JYVÄSKYLÄN SEUTUKUNNAN KUNTIEN VÄESTÖN KOKONAISMUUTOS TAMMI-LOKAKUU 2024

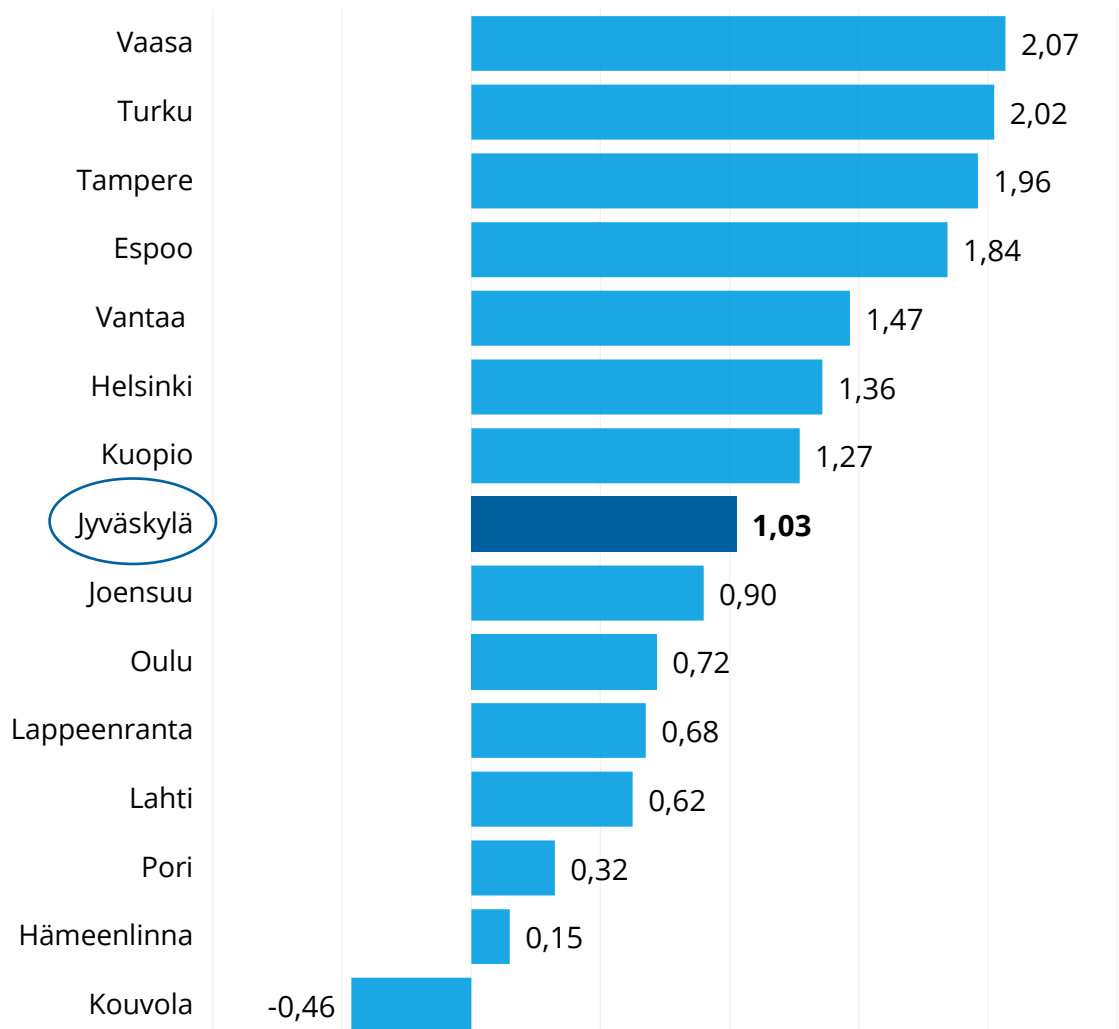
KESKI-SUOMI

986



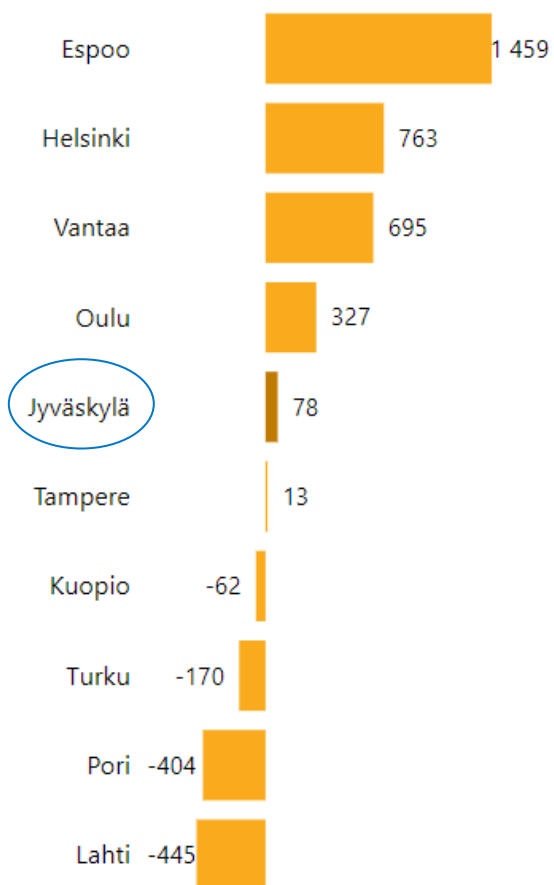
15 SUURIMMAN KAUPUNGIN SUHTEELLINEN VÄKILUVUN KEHITYS 2024, %

Vuoden 2023 lopun väkilukuun verrattuna.

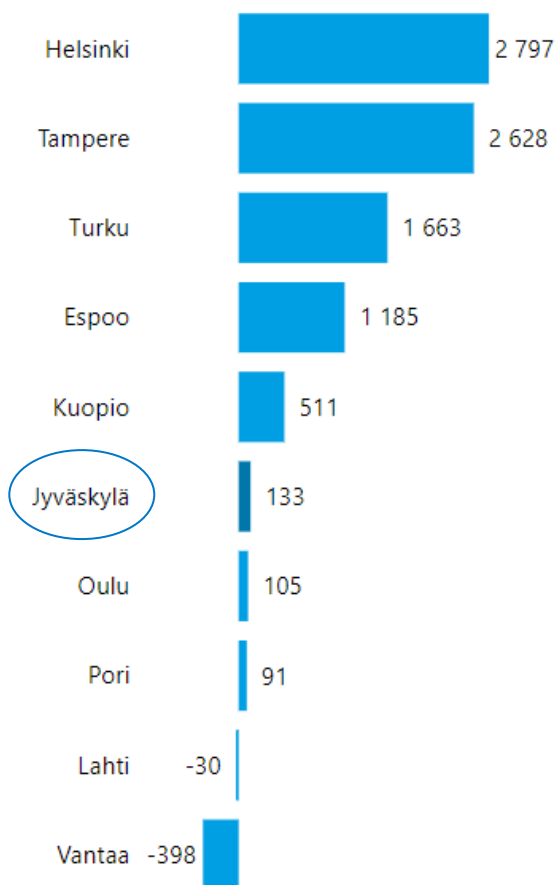


VÄESTÖNMUUTOKSET 10 SUURIMMASSA KAUPUNGISSA 1-10/2024

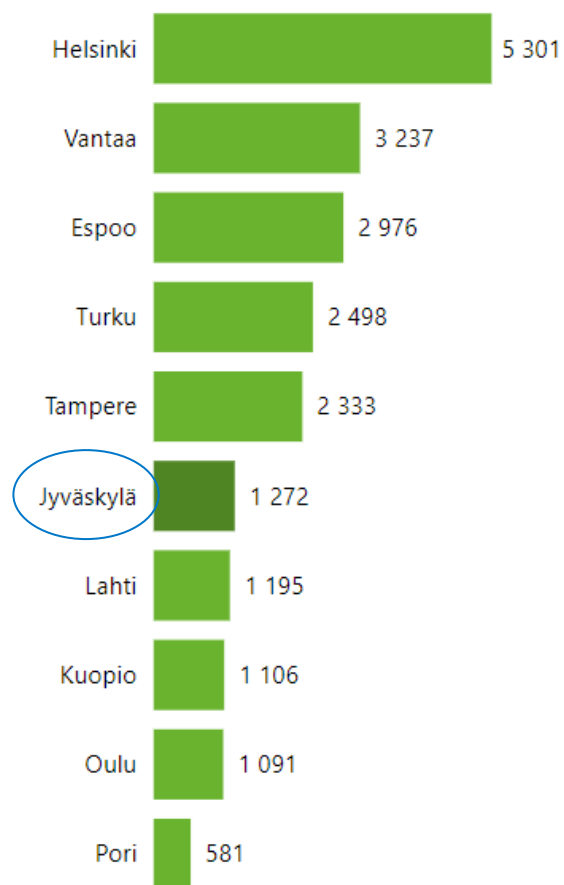
LUONNOLLINEN VÄESTÖNLISÄYS



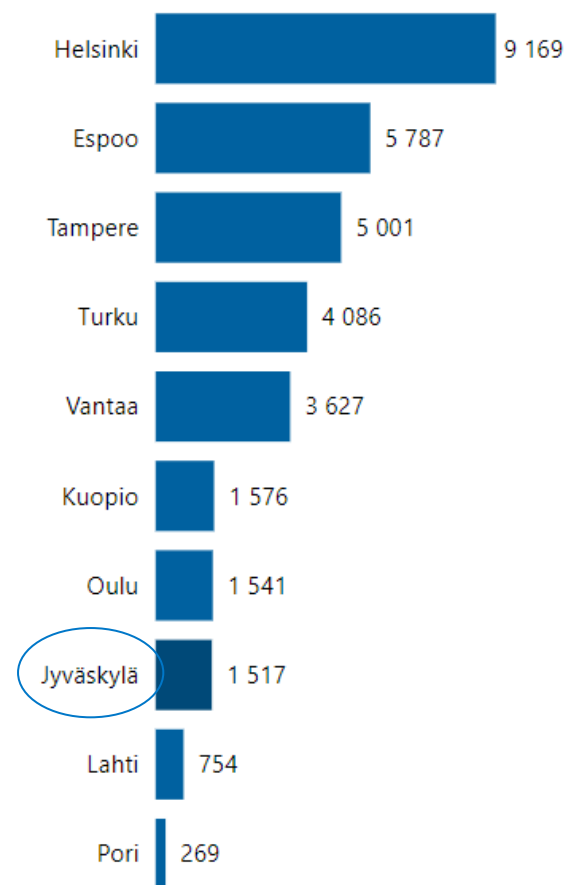
KUNTIEN VÄLINEN NETTOMUUTTO



NETTOMAAHANMUUTTO



KOKONAISMUUTOS



TIEDOT JA MÄÄRITELMÄT

Vuoden 2024 tiedot ovat ennakkotietoja, aiempien vuosien tiedot lopullisia väestötietoja.

Vuonna 2024 väestönlisäys sisältää myös väkiluvun korjauksen.

- **Luonnollinen väestönlisäys** = elävänä syntyneiden ja kuolleiden erotus.
- **Kuntien välinen nettomuutto** = kuntien välisen tulomuuton ja kuntien välisen lähtömuuton erotus.
- **Nettomaahanmuutto** = maahanmuuton ja maastamuuton erotus.
- **Väestönlisäys** = luonnollisen väestönlisäyksen, kuntien välisen nettomuuton ja nettomaahanmuuton summa.
- **Kokonaisuutos** = luonnollisen väestönlisäyksen, kokonaisnettomuuton ja mahdollisen väkiluvun korjauksen summa.
- **Väkiluvun korjaus** = kokonaisuutoksen ja väestönlisäyksen erotus. Korjaukset ovat enimmäkseen muuttoilmoitusten käsittelyssä tapahtuneiden virheiden jälkikäteen tehtyjä oikaisuja.

Lähde: Tilastokeskus, Väestötietopalvelu

Tietojen kaupallinen käyttö tai tietojen luovuttaminen kaupalliseen käyttöön on kielletty.

Tulevat julkaisut – väestön ennakkotilasto 2024:

- Ma 23.12.2024 (marraskuun tiedot)

TYÖLLISYYSKATSAUS

Lokakuu 2024

Lähde: Tilastokeskus, Työnvälitystilasto (TEM)

Työttömyysaste 13,2 %

Työttömien työnhakijoiden %-osuus työvoimasta oli 0,7 prosenttiyksikköä korkeampi kuin vastaavaan aikaan viime vuonna.

Jyväskylän seudulla työttömyysaste oli 12,3 prosenttia, Keski-Suomessa 12,1 prosenttia ja koko maassa 10,6 prosenttia.

Yli 50-v. työttömiä 2 588

Yli 50-vuotiaita oli työttöminä 143 henkilöä enemmän kuin vuosi sitten. Suhteellinen muutos oli +5,8 prosenttia.

Työttömiä työnhakijoita 9 482

Työttömiä työnhakijoita (ml. kokoaikaisesti lomautetut) oli 689 henkilöä enemmän kuin vuosi sitten. Suhteellinen muutos oli +7,8 prosenttia.

Työttömistä työnhakijoista oli kokoaikaisesti lomautettuja 518, mikä on 15 vähemmän kuin vuosi sitten.

Pitkäaikaistyöttömiä 3 746

Pitkäaikaistyöttömiä oli vuoden 2023 vastaavaan aikaan verrattuna 316 enemmän. Suhteellinen muutos oli +9,2 prosenttia.

Pitkäaikaistyöttömien osuus kaikista työttömistä työnhakijoista oli 39,5 prosenttia.

Alle 25-v. työttömiä 1 444

Nuorisotyöttömiä oli vuoden 2023 vastaavaan aikaan verrattuna 116 enemmän. Suhteellinen muutos oli +8,7 prosenttia.

Nuorisotyöttömien osuus kaikista työttömistä työnhakijoista oli 15,2 prosenttia.

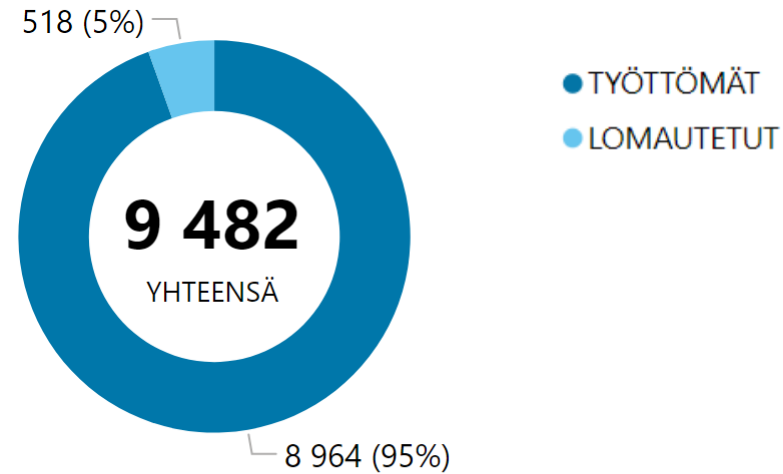
Avoimia työpaikkoja 436

Työpaikkoja oli avoimena 428 vähemmän kuin vuosi sitten.

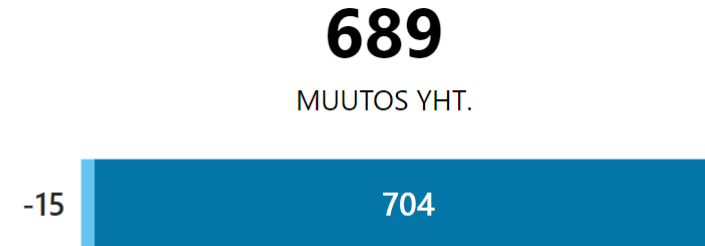
TEM:n Työnvälitystilastossa työttömyyden määritelmänä on, ettei henkilöllä ole työsuhdetta eikä hän työllisty yritystoiminnassa. Lisäksi Työnvälitystilastossa kokoaikaisesti lomautetut luetaan työttömiin, mutta päätoimisia opiskelijoita ei.

Työttömiin työnhakijoihin lasketaan työttömät ja kokoaikaisesti lomautetut

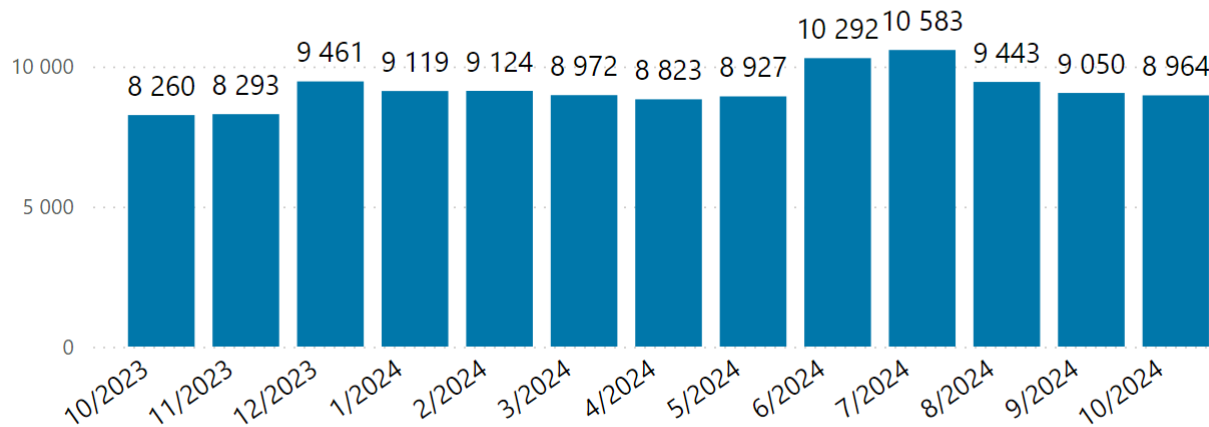
TYÖTTÖMÄT TYÖNHAKIJAT – lokakuu 2024



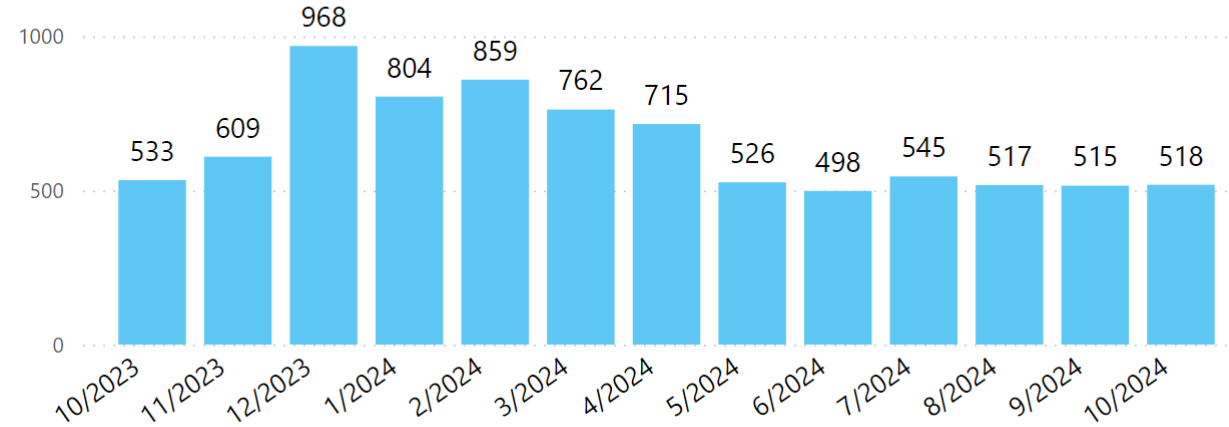
TYÖTTÖMIEN TYÖNHAKIJOIDEN MÄÄRÄN MUUTOS 12 KK



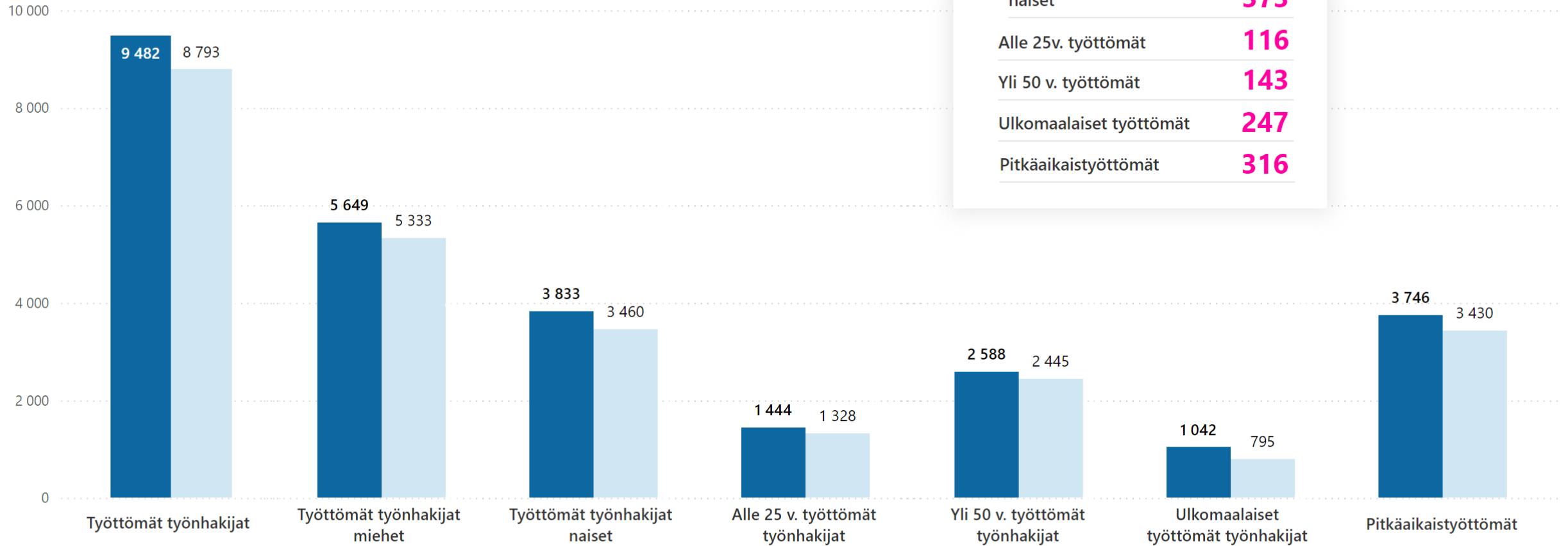
TYÖTTÖMÄT ILMAN LOMAUTETTUJA



KOKOAIKAISESTI LOMAUTETUT



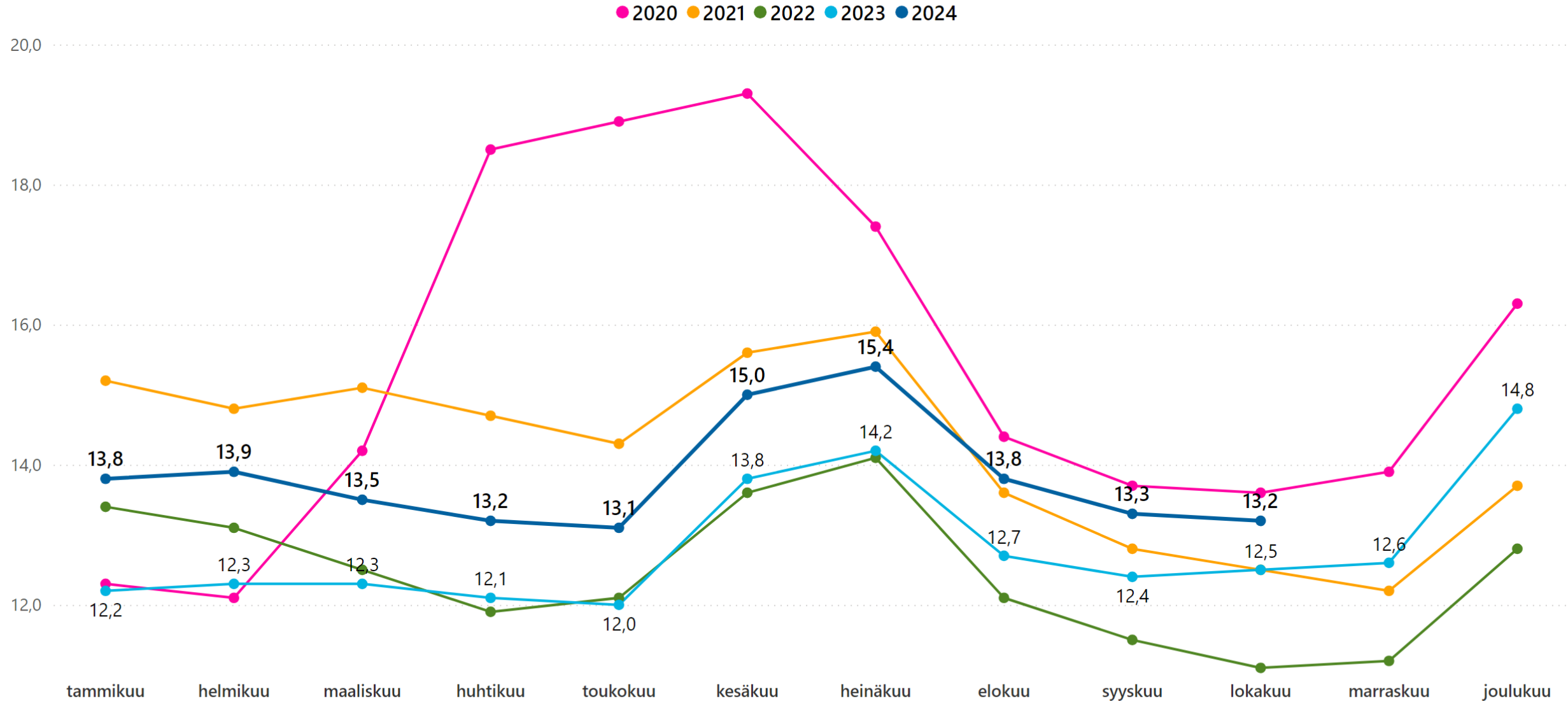
● KULUVA VUOSI ● VIIME VUOSI



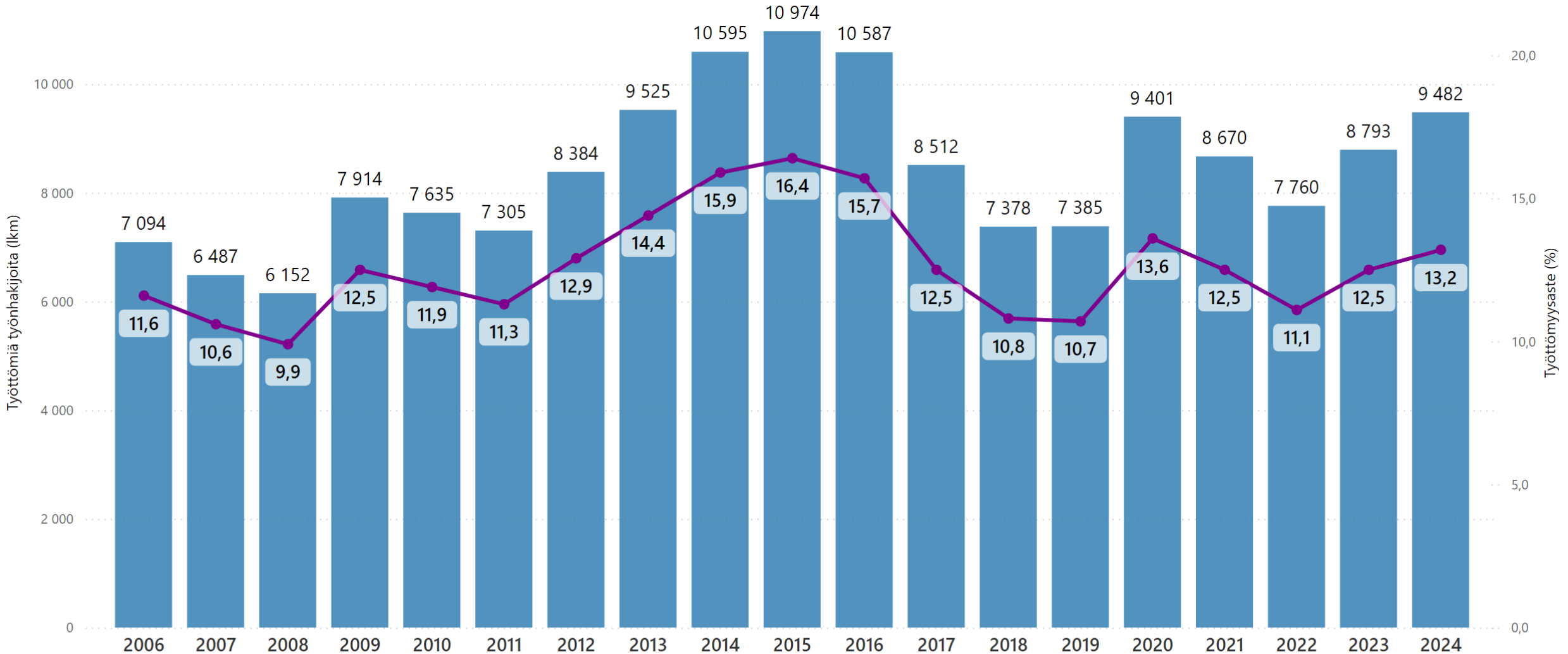
MUUTOS 12 KK, LKM

Työttömät työnhakijat	689
miehet	316
naiset	373
Alle 25v. työttömät	116
Yli 50 v. työttömät	143
Ulkomaalaiset työttömät	247
Pitkäaikaistyöttömät	316

JYVÄSKYLÄN TYÖTTÖMYYSASTE KUUKAUSITTAIN 2020-2024, %



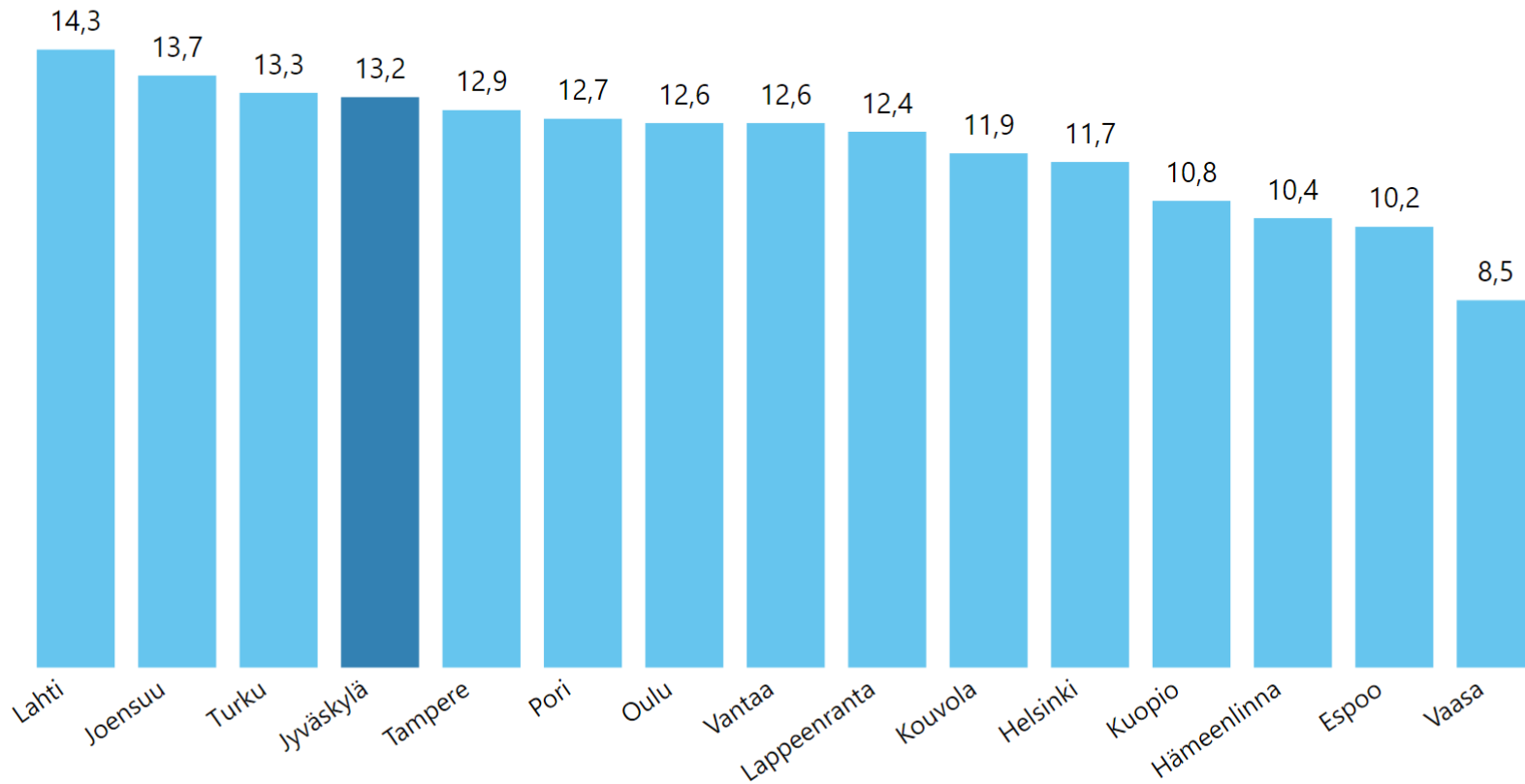
● Työttömät työnhakijat (lkm) ● Työttömyysaste (%)



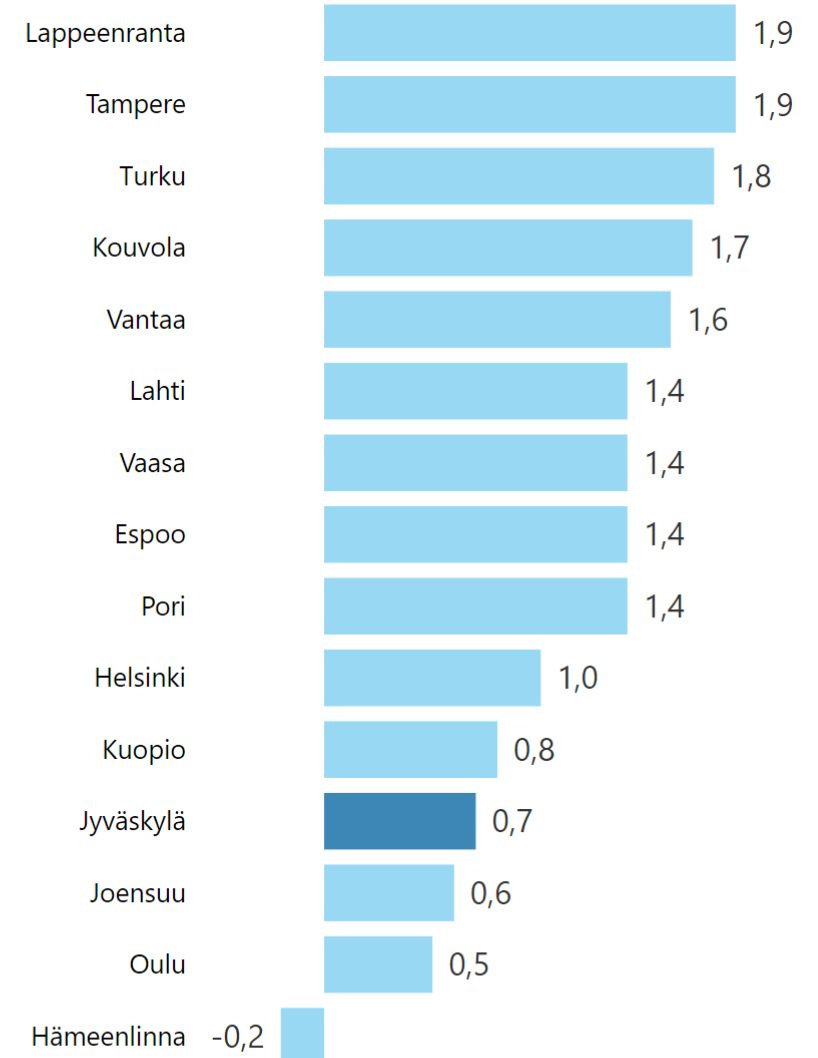
KOKO MAA

10,6

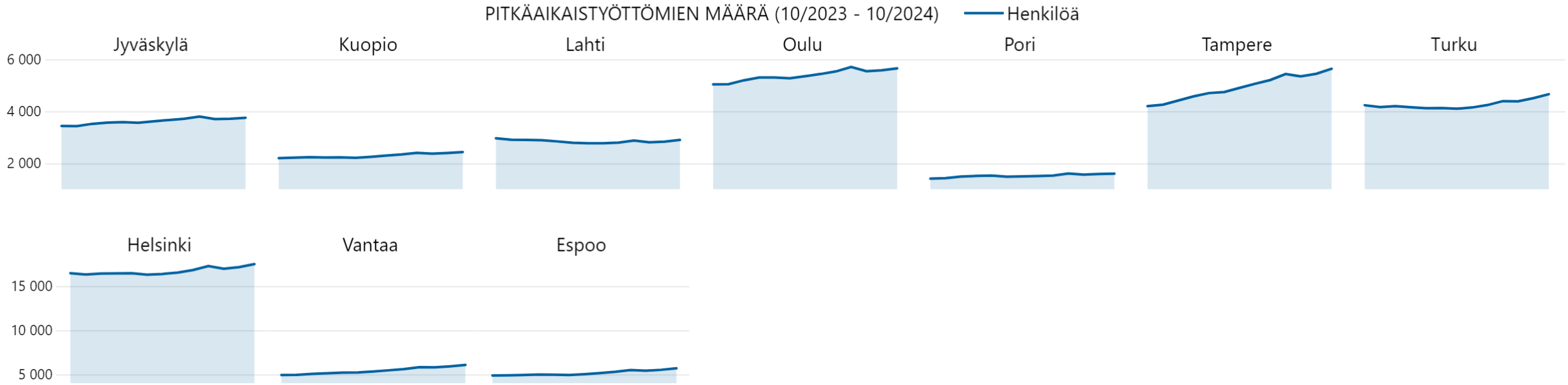
Ed. vuosi: 9,7 (+0,9)



MUUTOS 12 KK, %-YKSIKKÖÄ



PITKÄAIKAISTYÖTTÖMIEN MÄÄRÄN KEHITYS SUURISSA KAUPUNGEISSA

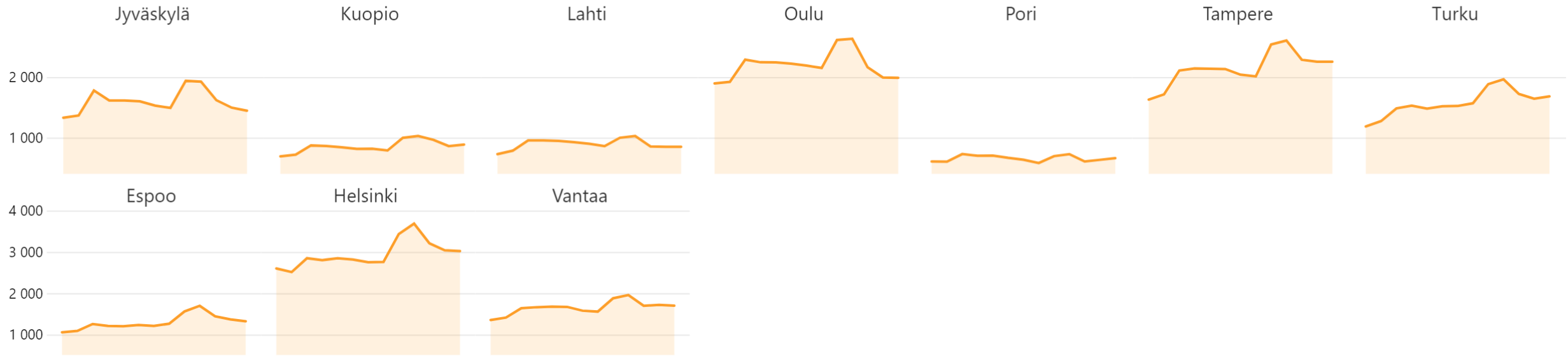


PITKÄAIKAISTYÖTTÖMIEN SUHTEELLINEN MUUTOS EDELLISEN VUODEN VASTAAVAAN AJANKOHTAAN %

kk/vuosi	Espoo	Helsinki	Jyväskylä	Kuopio	Lahti	Oulu	Pori	Tampere	Turku	Vantaa
10/2024	16,6	6,3	9,2	10,6	-2,1	12,2	13,6	34,2	10,1	23,3
9/2024	10,3	3,1	6,9	6,8	-6,4	11,3	11,9	30,7	2,9	20,5
8/2024	6,7	0,9	6,0	4,4	-8,5	10,5	11,0	27,7	-2,2	16,1
7/2024	5,7	1,3	7,3	4,4	-9,5	12,8	13,9	29,0	-4,3	14,2
6/2024	2,8	0,4	5,9	2,1	-12,0	10,7	10,3	27,0	-6,6	10,7
5/2024	1,6	0,1	6,9	0,5	-13,3	11,9	10,5	27,0	-8,5	8,9

ALLE 25-V. TYÖTTÖMIEN MÄÄRÄN KEHITYS SUURISSA KAUPUNGEISSA

NUORISOTYÖTTÖMIEN MÄÄRÄ (10/2023 - 10/2024) — Henkilöä



NUORISOTYÖTTÖMIEN SUHTELLINEN MUUTOS EDELLISEN VUODEN VASTAAVAAN AJANKOHTAAN, %

kk/vuosi	Espoo	Helsinki	Jyväskylä	Kuopio	Lahti	Oulu	Pori	Tampere	Turku	Vantaa
10/2024	25,5	16,2	8,7	28,1	16,8	4,9	8,9	38,5	42,0	25,7
9/2024	31,4	19,0	11,1	29,2	18,2	4,5	10,9	38,5	34,1	31,2
8/2024	39,2	19,5	12,1	41,9	21,7	8,8	9,2	40,4	33,0	28,6
7/2024	37,2	14,8	12,9	26,4	22,6	7,6	13,3	33,8	25,8	29,3
6/2024	30,1	16,9	14,8	23,0	25,1	9,2	7,9	38,3	28,0	29,4
5/2024	24,6	18,4	12,0	9,6	28,2	9,8	7,2	42,9	25,7	27,0

KESKI-SUOMI

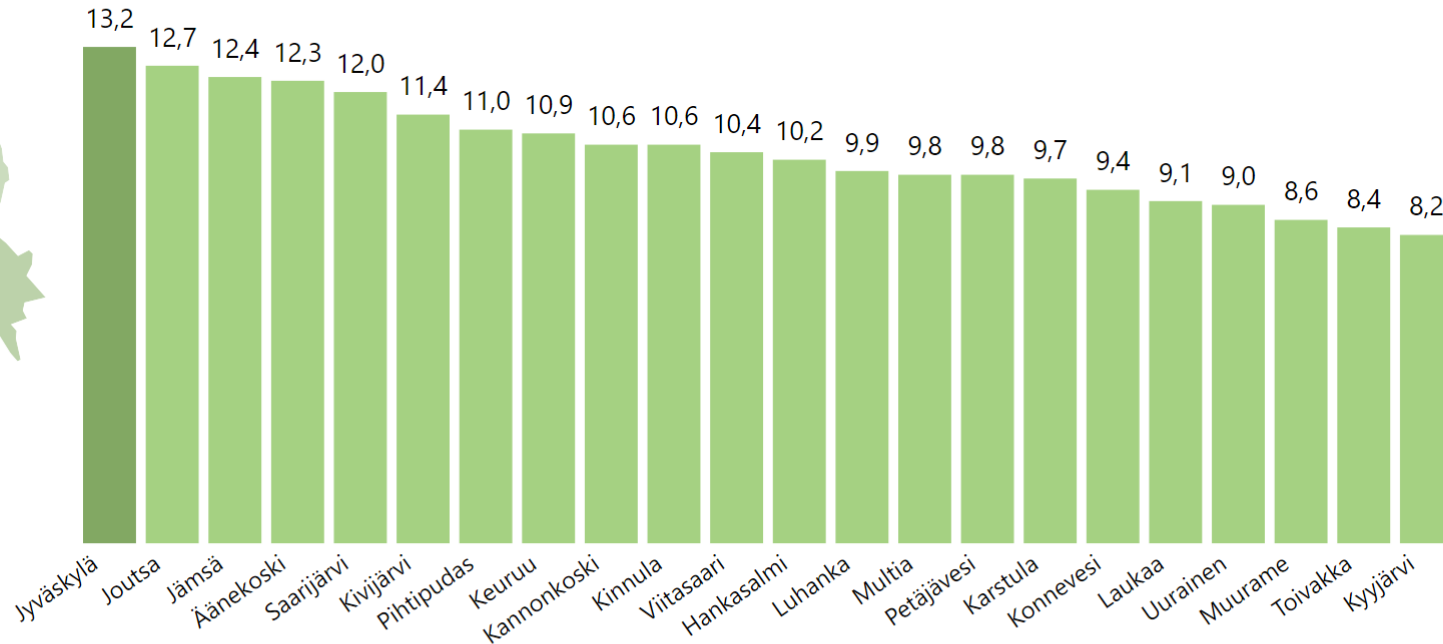
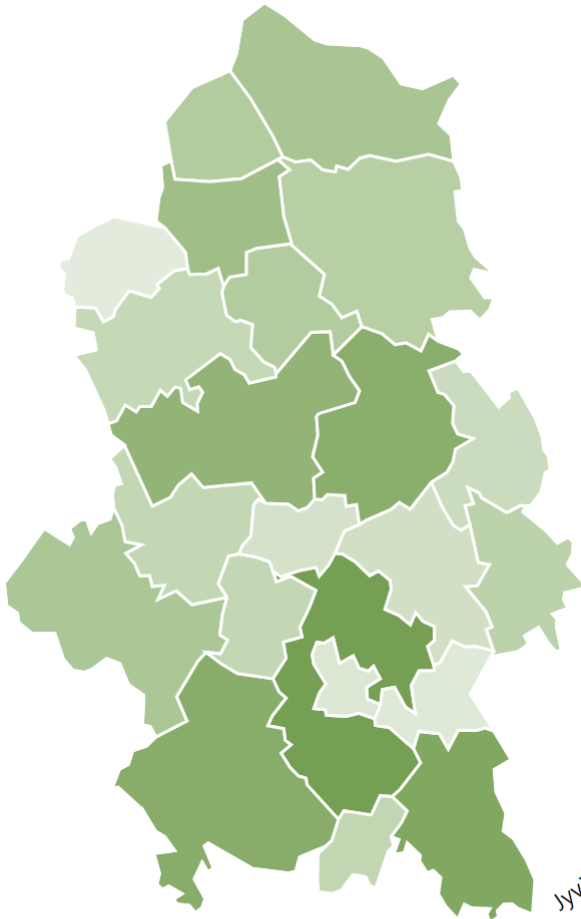
12,1

Ed. vuosi: 11,8 (+0,3)

JYVÄSKYLÄN SEUTUKUNTA

12,3

Ed. vuosi: 11,7 (+0,6)



MUUTOS 12 KK, %-YKSIKKÖÄ

