

# **EASYPARK, EPARKING, MOOVY JA PARKMAN – MITÄ PYSÄKÖINTISOVELLUKSILLA VOI TEHDÄ JA MITEN NE TOIMIVAT?**

Tomi Salmi  
Jyväskylän kesäyliopisto



# PYSÄKÖINTISOVELLUKSET

Pysäköintisovellukset ovat **mobiilisovelluksia**, joilla voi hallita pysäköintimaksuja ja -aikoja suoraan älypuhelimesta ilman, että tarvitsee käyttää perinteisiä pysäköintiautomaatteja.

Sovellukset käyttävät puhelimen **sijaintitietoja** ja tarjoavat mahdollisuuden maksaa pysäköinnistä digitaalisesti sekä säätää pysäköintiaikaa tarpeen mukaan.

Yleisimpiä Suomessa käytössä olevia pysäköintisovelluksia ovat esimerkiksi ParkMan, EasyPark ja Moovy.

# PYSÄKÖINTISOVELLUSTEN HYÖDYT

- **Helppokäyttöisyys:** Sovellukset säästävät aikaa ja vaivaa, kun maksaminen voidaan hoitaa nopeasti puhelimella.
- **Joustavuus:** Maksuaikaa voi säätää suoraan sovelluksesta käymättä ajoneuvon luona.
- **Reaaliaikainen seuranta:** Sovelluksista voi nähdä reaaliaikaisesti pysäköinnin tilan, kuten vapaat pysäköintipaikat.
- **Käteisvapaus:** Maksaminen tapahtuu sovellukseen liitettyllä pankkikortilla tai muilla digitaalisilla maksutavoilla, kuten MobilePaylla.

# PYSÄKÖINTISOVELLUSTEN HAASTEET

- **Tekniset ongelmat:** verkkoviat, laiteviat, virheellinen paikkatieto ym.
- **Riippuvuus teknologiasta:** Entä jos sovellus kaatuu tai laite hajoaa eikä mukana ole käteistä tai pankkikorttia?
- **Onko sittenkään edullisempaa?:** Pysäköintimaksun suuruus ja operointimaksu vs. kolikoilla etukäteen ostettu parkkiaika.
- **Tottumattomuus tai liian monimutkainen sovellus.**

# EASYPARK

## KANSAINVÄLINEN JA MONIPUOLINEN

- Perustettu vuonna 2001 Tukholmassa.
- Kehitetty ratkaisuksi kaupungistumisen mukanaan tuomiin pysäköintihaasteisiin.
- Missiona "tehdä kaupungeista elävämpiä" sujuvoittamalla kaupunkien liikennevirtoja.
- Aktiivinen pysäköintiteknologioiden kehittämisessä. Voimakas panostus datan ja tekoälyn hyödyntämiseen.
- **Pysäköintipaikan ennakkovaraus- ja -maksumahdollisuus.**
- Myös Business-vaihtoehto.
- Toimii yli 25 Euroopan maassa sekä Australiassa.

[www.easypark.com/fi](http://www.easypark.com/fi)

easypark

# EASYPARK

1



## Lataa sovellus

Lataa sovellus Google Play Kaupasta tai Apple App Storesta. Siihen menee vain hetki.

2



## Rekisteröidy

Lisää puhelinnumerosi, rekisterinumerosi ja maksutapa. Siinä kaikki.

3



## Aloita pysäköinti

Valitse tai etsi pysäköintialue ja aloita pysäköinti pyöräytyksellä ja napautuksella!

[www.easypark.com/fi](http://www.easypark.com/fi)



## Pysäköintihalleihin ja -alueille

Kun haluat mahdollisimman lähelle määränpäätäsi. Pysäköi sovelluksen avulla tai käytä automaattista kamerapysäköintiä.

[Lue lisää >](#)



## Lentokentälle

Jätä auto kentälle matkasi ajaksi. EasyPark toimii monilla Euroopan lentokentillä.

[Lue lisää >](#)

# EASYPARK



✓ Maksa käyttökertojen mukaan

**15%**  
**tapahtumamaksu**

(vähintään 0,59 €)

Pay-per-use-mallimme EasyPark Small:n vakiohinnoittelu Suomessa koostuu tapahtumamaksusta: 15 % pysäköinnin tai latauksen hinnasta, kuitenkin väh. 0,59 €. Lataa sovellus jo tänään - käytä vähemmän aikaa häsläykseen ja enemmän elämään!

[Lue lisää](#) ▾

✓ Jos käytät sovellustamme usein:  
EasyPark Go

**4,99 €/kk**

EasyPark Go -kuukausitilaajana maksat pysäköinti- ja latauskohtaisen tapahtumamaksun sijaan kiinteän summan kuukausittain. Palvelu on täysin sama kuin käyttökertojen mukaan maksettaessa, mutta 4,99 eurolla kuukaudessa voit pysäköidä ja ladata rajoittamattoman määrän ilman EasyParkin tapahtumamaksuja.

[Lue lisää](#) ▾

[www.easypark.com/fi](http://www.easypark.com/fi)

# EASYPARK

easypark

Miten se toimii?

Missä se toimii?

Miksi EasyPark?

Mitä se maksaa?

Tuki



Finnish

Kirjaudu sisään

Lataa sovellus

## Mikä kysymyksesi aihepiiri on?



Sovelluksen käyttäminen ja ominaisuudet



Maksut ja hinnoittelu



Hallipysäköinti



Sähköauton lataus



Tekninen tuki



EasyPark yrityksille



Pysäköiminen



Muu


[www.easypark.com/fi](http://www.easypark.com/fi)



# EPARKING

HELPPOKÄYTTÖINEN JA EDULLINEN

- Perustettu vuonna 2009 Tampereella.
- Kotimaisille markkinoille suunnattu vaihtoehto.
- Tuottaa myös sähköautojen latauspalveluita.
- Keskiössä helppous ja vaivattomuus.
- Toistaiseksi edullisin vaihtoehto (operointimaksu 0,39e).
- Alati kasvava käyttöalue.




[web.eparking.fi/](http://web.eparking.fi/)

# eParking.fi

[web.eparking.fi/](http://web.eparking.fi/)

# EPARKING

 OHJE: Näin rekisteröidyt eParking-käyttäjäksi

Hei!

ohitaiset tietosi

Share

Etunimi

Sukunimi

Sähköposti


Rekisterinumero

ABC-1234

Autoni on sähkömoottorinen tai hybridi.

Olen lukenut ja hyväksynyt Palveluehdot ja Tietosuojakäytännön

Seuraava

Watch on  YouTube

[web.eparking.fi/](http://web.eparking.fi/)

**eParking.fi**

# EPARKING

Kuluttajat

Organisaatiot ▾

Partnerit ▾

Ajankohtaista ▾

Meistä ▾

Ohjeet

Ota yhteyttä

## Moro!

## Kuinka voimme auttaa?

Jos et löytänyt vastausta kysymykseesi, ole yhteydessä asiakaspalveluumme.

Asiakaspalvelumme palvelee arkipäivisin klo 7-18 numerossa +358 34 108 9272.  
Voit myös laittaa meille sähköpostilla kysymyksesi osoitteeseen [info@eparking.fi](mailto:info@eparking.fi).  
Vastamme sähköposteihin 2-4 arkipäivän kuluessa.

[web.eparking.fi/](http://web.eparking.fi/)

### Näin saat eParking-sovelluksen käyttöösi!

- Sovelluksen hakeminen sovelluskaupasta +
- Käyttäjäksi rekisteröityminen +
- Sovellus ja selainversio +



### Kadunvarsipysäköinti ja julkisten latauslaitteiden käyttö

- Näin käynnistät ja lopetat kadunvarsipysäköinnin +
- Näin käytät julkista latauslaitetta +
- Miten lisään maksukorttitietoni eParkingiin? +

### Maksuasiat eParkingilla

- Kadunvarsipysäköinnin veloitus +
- Sopimuspysäköinnin veloitus +
- Miten lisään maksukorttitietoni eParkingiin? +
- Kuinka saan kuitin maksustani? +
- Mistä löydän laskuni? +

# MOOVY

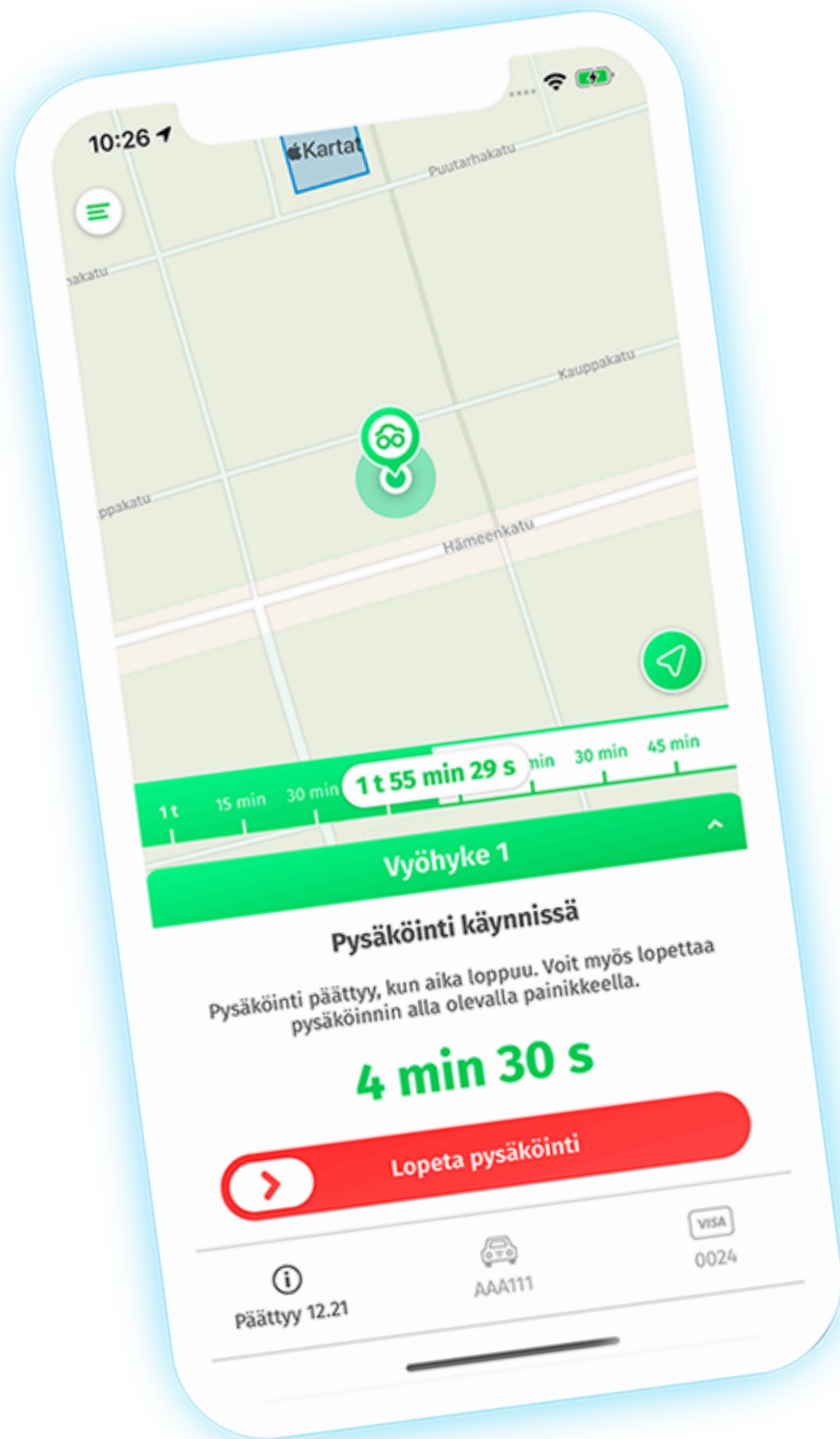
## AUTOMAATTINEN JA HUOLETON

- Perustettu vuonna 2018 Tampereen Sähkölaitoksen toimesta (Finnpark).
- Käytössä erityisesti Suomen parkkiahalleissa.
- **Automaattinen rekisterikilven tunnistus:** Moovy käyttää kamerateknologiaa, joka tunnistaa ajoneuvon rekisterikilven saapuessa pysäköintialueelle tai parkkihalliin.
- Automatisoitu pysäköintimaksu rekisterikilven tunnistuksen ansiosta.
- Mahdollisuus maksaa pysäköinnistä myös manuaalisesti jälkikäteen (max. 48 tunnin kuluessa).
- Suositettu Suomessa myös työpaikkojen ja kauppakeskusten pysäköintipalveluna.



# MOOVY

## KÄYTTÖNOTTO



[🏠](#) / [Autoilijat](#) / Näin otat Moovy-sovelluksen käyttöön

## NÄIN OTAT MOOVY-SOVELLUKSEN KÄYTTÖÖN

1. Lataa Moovy-sovellus puhelimesi sovelluskaupasta ([Google Play](#) tai [App Store](#)).
2. Kirjaudu palveluun puhelinnumerollasi ja kertakäyttöisellä koodilla, joka lähetetään sinulle tekstiviestitse.
3. Lisää sovellukseen auton rekisteritunnus sekä maksukortin tiedot.
  - Aktivoi rekisterikilven automaattinen kameratunnistus ponnahdusikkunassa. Näin pääset pysäköimään kohteissa, joissa on kameratunnistus.
  - Kamera tunnistaa auton rekisterikilven automaattisesti sisään- ja ulosajossa, ja pysäköinti alkaa ja päättyy automaattisesti ilman erillisiä toimenpiteitä.
  - Maksu veloitetaan sovellukseen syötetyltä maksukortilta, pääsääntöisesti pysäköintiä seuraavana päivänä.

Lue lisää tietoja Moovyn käytöstä [Asiakaspalvelu-sivultamme](#).

[www.moovy.fi/autoilijoille/kayttoonotto](http://www.moovy.fi/autoilijoille/kayttoonotto)

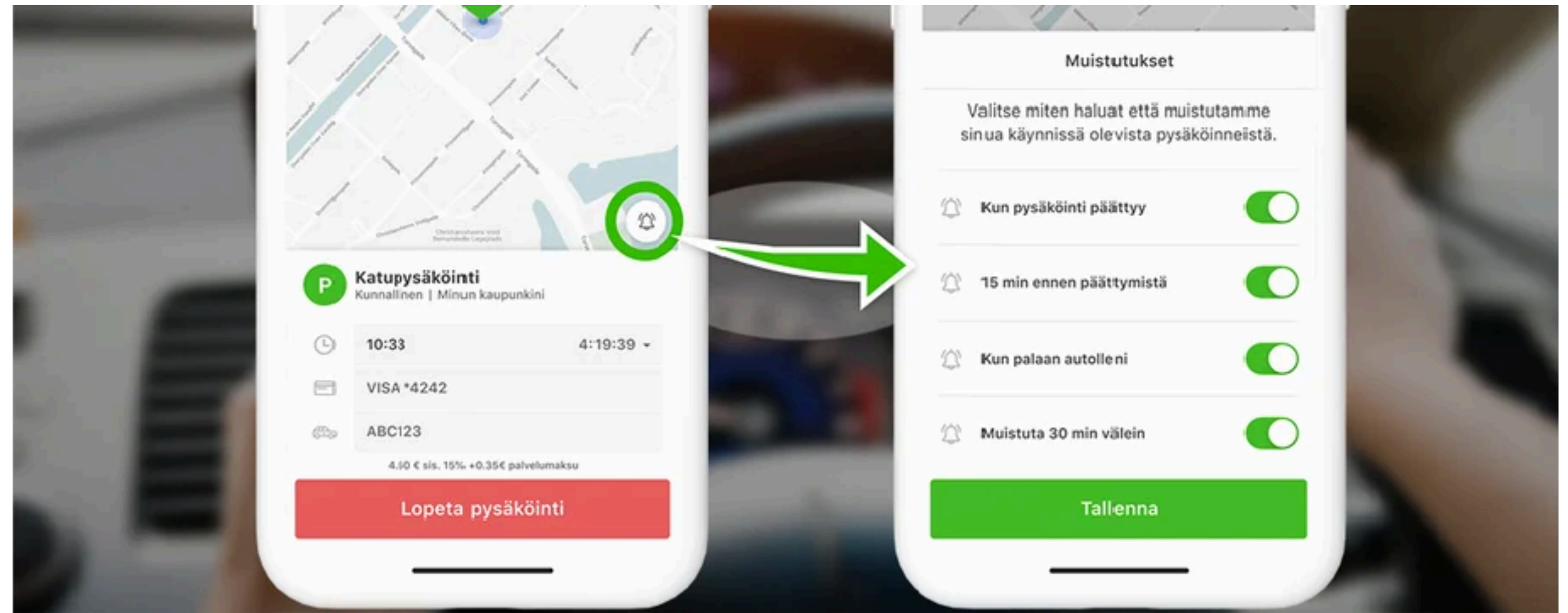
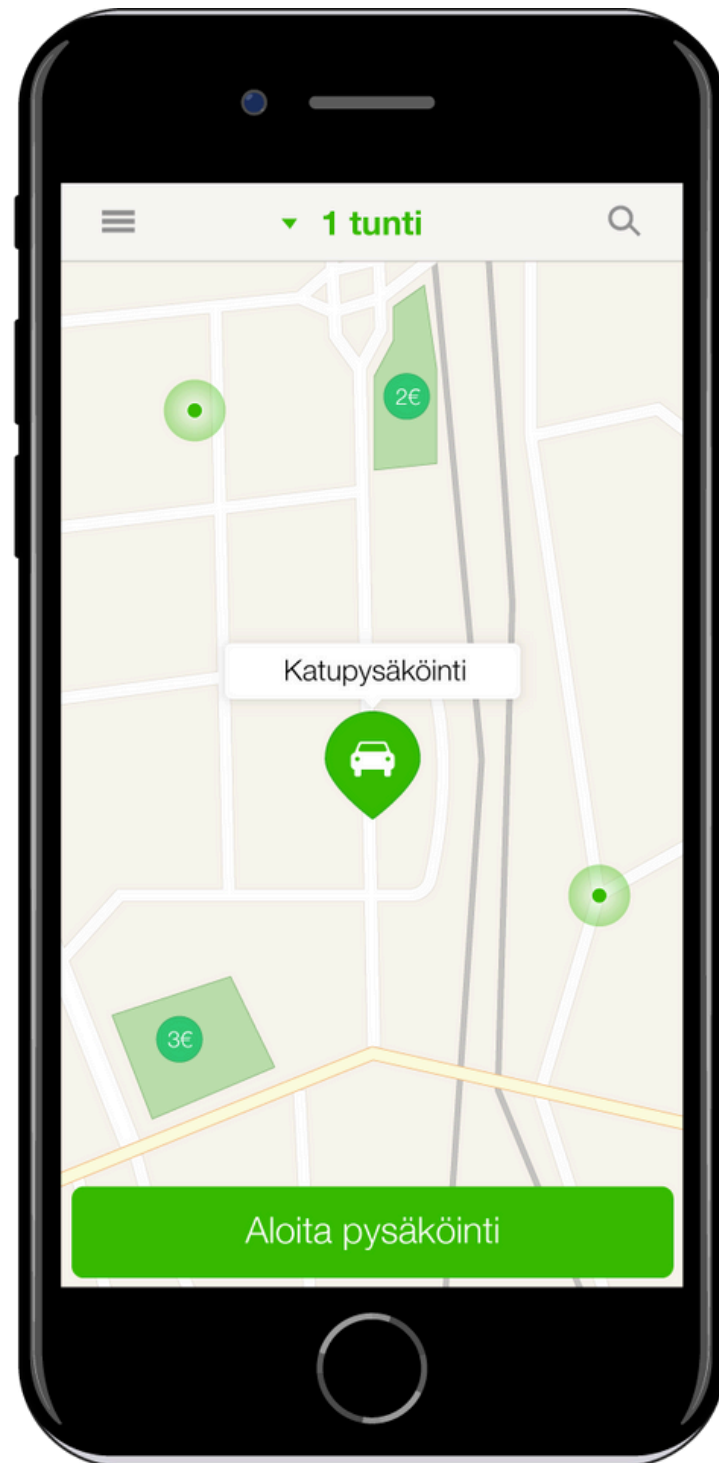
# PARKMAN

## YKSINKERTAINEN JA LUOTETTAVA

- Perustettu vuonna 2011 Helsingissä: suomalaisten parkkisovellusten edelläkävijöitä.
- Yhteisön ilmoitukseen perustuva: sovellus näyttää muiden käyttäjien ilmoittamat vapaat parkkipaikat sijainnin perusteella.
- Maksat vain käytetystä ajasta, vaikka olisit ajastanut pysäköinnin pidemmälle.
- Laajentanut voimakkaasti ulkomaille (Pohjoismaat, Baltia, Italia, Espanja).
- Monimutkaisempi veloitus: pysäköintimaksu + 3,90e käsittelymaksu + 15% provisio.



# PARKMAN



[blog.parkman.io/fi](http://blog.parkman.io/fi)

# VYÖHYKKEET JYVÄSKYLÄSSÄ

## KADUNVARSIPYSÄKÖINTI

### 1-vyöhyke (keskusta)

Tasataksa 3 €/h

ark 8-20

la 8-16

Max. pysäköimisaika 1 vrk.

### 2-vyöhyke (keskusta)

Tasataksa 2 €/h

ark 8-20

la 8-16

Max. pysäköimisaika 1 vrk.

Vain mobiilimaksaminen

### 3-vyöhyke (satama ja Lutakko)

ark. 8–20 2 €/h (muina aikoina, 0,5 €/h)

la. 8–16 2 €/h ja lauantaista klo 16:sta  
maanantaihin klo 8:aan asti 0,5 €/h

Max. pysäköimisaika 1 vrk.

Vain mobiilimaksaminen

[kartta.jkl.fi](http://kartta.jkl.fi)

Vyöhykkeet ilmoitetaan...

- parkkisovelluksessa hinta- ja vyöhyketietona
- parkkialueella hintatietona ja usein värikoodilla
- karttasovelluksessa [kartta.jkl.fi](http://kartta.jkl.fi)

**Jos mahdollista, tarkista etukäteen!**



## KADUNVARSIPYSÄKÖINTI

### 1-vyöhyke (keskusta)

Tasataksa 3 €/h

ark 8-20  
la 8-16

Max. pysäköimisaika 1 vrk.

### 2-vyöhyke (keskusta)

Tasataksa 2 €/h

ark 8-20  
la 8-16

Max. pysäköimisaika 1 vrk.

Vain mobiilimaksaminen

### 3-vyöhyke (satama ja Lutakko)

ark 8-20 2 €/h (muina aikoina, 0,5 €/h)  
la 8-16 2 €/h ja lauantaista klo 16:sta  
maanantaihin klo 8:aan asti 0,5 €/h

Max. pysäköimisaika 1 vrk.

Vain mobiilimaksaminen



## JYVÄSKYLÄSSÄ SINUA PALVELEVAT

### Pysäköinninvalvonta

Pysäköinninvalvonta, Hannikaisenkatu 17, puh. 014 569 3000  
<https://www.jyvaskyla.fi/asuminen-rakentaminen-ja-liikenne/kadut-ja-liikenne/pysakointi>  
pysakoinnivalvonta@jyvaskyla.fi

### Katu- ja liikenneasiat

Kaupunkirakenteen neuvonta, Hannikaisenkatu 17, puh. 014 569 5000  
<https://www.jyvaskyla.fi/asuminen-rakentaminen-ja-liikenne/asiakaspalvelu>  
kaupunkirakenne@jyvaskyla.fi

### Jyväskylän seudun joukkoliikenne

Linkki-palvelupiste, Asemakatu 7, puh. 014 569 4000  
<https://linkki.jyvaskyla.fi>  
linkkipalvelupiste@jyvaskyla.fi

## PYSÄKÖINTI

Keskusta-alueella on autoilijalle tarjolla useita kaupungin sekä yksityisten kiinteistöjen pysäköintilaitoksia. Niihin johtavat sisäänajoreiitit on merkitty kartalle.

Keskusta-alueen kaduilla (punaisella viivalla rajattu alue) on pysäköinti kielletty lukuunottamatta merkittyjä paikkoja, joilla pysäköinti on yleensä maksullista. Maksullisella alueella on kaksi taksivyöhykettä. Vyöhykkeen numero ja sen mukaiset pysäköintimaksut on merkitty lippuautomaatteihin.

Osalla maksuttomista paikoista on käytettävä pysäköintikiekkoa. Kävelykadulla on sallittu tonteille ajo ja liikuntaesteisten saattoliikenne. Huoltoajo on sallittu vain klo 5-11.

Paikallisliikennekeskuksessa on muita autoliikennettä koskevia rajoituksia.

## PYSÄKÖINTIMERKINNÄT

### Maksullinen pysäköinti

- Yleinen pysäköintilaitos, sisäänajo  
M = korkea tilaa matkailuautoille
- Yksityinen pysäköintilaitos, sisäänajo
- Lippuautomaattipaikat, vyöhykenumero
- Aluepysäköinti, vyöhykenumero ja sisäänajo
- Alueella vain mobiilimaksaminen
- EMV-sirukortinlukija-automaatti
- Rekisteritunnuksen avulla toimiva korttimaksuautomaatti
- Rekisteritunnuksen avulla toimiva korttimaksuautomaatti, johon käy myös kolikot

### Maksuton kiekkopysäköinti

- Linja-autojen pysäköinti
- Muu kiekkopysäköinti
- Pysäköintikieltoalue, osoitettu merkillä
- Moottoripyörien pysäköinti
- Inva-paikat
- Inva-paikat pysäköintitaloissa

### Muut merkinnät

- Kävelykatu, pihakatu, pyöräkatu
- Paikallisliikennekeskus, ajorajoitus
- Yksisuuntainen liikenne
- Taksit
- Huoltoasema
- Opaskartta
- Visit Jyväskylä matkailuneuvonta ja Linkki-palvelupiste, Asemakatu 7
- Yleinen WC

kartta © Jyväskylän kaupunki / paikkatieto lupa nro 23-014

0 500 m

# YHTEENVETO

- Kaikki sovellukset vaativat yksinkertaisen rekisteröitymisen puhelinnumerolla tai Google- tai Apple-tilillä.
- Parkkialueiden ja vapaiden paikkojen löytämiseksi sovellukset pyytävät automaattisesti sallimaan puhelimen sijaintitiedot.
- Veloitus tapahtuu pääasiassa käyttäjättilille liitetystä pankki- tai luottokortilta automaattisesti.

# USEIN KYSYTTYÄ:

- Mistä tiedän minkä sovelluksen lataan, jos haluan pysäköidä tänään Tellervonkadulle, huomenna Mattilanniemeen ja ylihuomenna Lutakkoon?
- Entä jos unohdan lopettaa pysäköinnin? Tuleeko jättimäinen lasku?
- Onko sovelluksissa edullisempi hinta esim. eläkeläisille, opiskelijoille, työttömille tai varusmiehille?

# USEIN KYSYTTYÄ: PARKKISOVELLUSTEN YKSITYISYYDENSUOJA

- Vältä sijaintitietojen jatkuvaa jakamista
- Poista automaattinen kirjautuminen ja kirjaudu ulos käytön jälkeen
- Rajoita tarvittaessa kolmansien osapuolten seuranta
- Pidä sovellukset ja laite ajan tasalla
- Päivitä säännöllisesti sekä sovellukset että laitteen ohjelmisto, sillä päivitykset korjaavat usein tietoturva-aukkoja
- Ota käyttöön laitteen lukitus ja käytä turvallisuusasetuksia
- Poista sovellus käytön jälkeen, jos sitä ei tarvita säännöllisesti



**Kiitos!**

